



وزارت جهاد کشاورزی  
معاونت برنامه ریزی و اقتصادی  
مرکز فناوری اطلاعات و ارتباطات

# آمارنامه محصولات زراعی

(سال زراعی ۹۰-۱۳۸۹)

(با تجدید نظر)



بِسْمِ اللَّهِ الرَّحْمَنِ الرَّحِيمِ



وزارت جهاد كشاورزی  
معاونت برنامه ریزی و اقتصادی  
مرکز فناوری اطلاعات و ارتباطات

# آمارنامه محصولات زراعی

سال زراعی ۹۰-۱۳۸۹

عنوان : آمارنامه محصولات زراعی سال زراعی ۹۰-۱۳۸۹

تهیه کنندگان : حشمت الله قلی زاده، حمیدرضا عبادزاده، فرشاد حاتمی، ربابه حسین پور، ضیاءالدین محیطی،

مصطفی فضلی استبرق، محمدمهدی رضایی، حسن عرب، رضا کاظمی فرد، بهروز فضلی، هلدا

عبدشاه، هایده سفیدی، مریم رفیعی و آرزو کاظمیان

طراح جلد : شهریار محمدنیا افروزی

ناشر : وزارت جهادکشاورزی، معاونت برنامه ریزی و اقتصادی، مرکز فناوری اطلاعات و ارتباطات

سال انتشار : ۱۳۹۳

---

تهران : تقاطع خیابان ولیعصر(عج) و خیابان طالقانی، وزارت جهاد کشاورزی، طبقه سوم

تلفن : ۸۸۹۴۷۱۲۴ - ۶۴۵۸۲۳۰۲ دورنگار : ۸۸۹۴۵۹۶۴

نشانی الکترونیکی : [info@agri-jahad.ir](mailto:info@agri-jahad.ir) نشانی سایت : <http://amar.maj.ir>

---

## فهرست مندرجات

صفحه	عناوین
۱	مقدمه
۳	فصل ۱: بررسی محصولات زراعی کشور
۴	جدول توزیع استانی سطح محصولات زراعی کشور
۵	میزان تولید
۶	توزیع میزان تولید محصولات زراعی کشور
۷	بررسی گروه محصولات زراعی کشور
۸	میزان تولید محصولات عمده زراعی
۹	بررسی پنج محصول با بیشترین میزان تولید از محصولات زراعی کشور
۱۰	فصل ۲: برآورد سطح، تولید و عملکرد در هکتار کشور به تفکیک نوع محصول و استان
۱۳	فصل ۳: برآورد سطح، تولید و عملکرد در هکتار به تفکیک نوع محصول و استان
۴۶	فصل ۴: برآورد سطح، تولید و عملکرد در هکتار استان به تفکیک نوع محصول

تهیه و تولید آمار و اطلاعات مناسب و بهنگام محصولات زراعی در کشور با توجه به تنوع این محصولات، همواره مورد تأکید برنامه‌ریزان، سیاست‌گذاران و پژوهشگران بخش کشاورزی بوده است. به عبارت دیگر با بهره‌گیری از آمار و اطلاعات کشاورزی می‌توان به برنامه‌ریزی ایده‌آل دست یافت. برای نیل به این هدف، تهیه و اجرای طرح‌های مختلف آمارگیری مبتنی بر علم آمار دستور کار این مرکز می‌باشد.

بر همین اساس مرکز فناوری اطلاعات و ارتباطات در سال زراعی ۹۰-۱۳۸۹ به منظور رفع نیازهای آماری، به منظور برآورد تولید آمار محصولات زراعی چندین آمارگیری نمونه‌ای در سطح ملی شامل آمارگیری نمونه‌ای گندم و جو در کلیه شهرستان‌های کشور و آمارگیری نمونه‌ای سایر محصولات زراعی در کلیه استان‌ها و آمارگیری نمونه‌ای برنج به طور خاص در برخی از استان‌های کشور به اجرا گذاشته است.

با توجه به زمان برداشت محصولات زراعی، عوامل اجرایی طرح‌های آمارگیری در سازمان‌های جهاد کشاورزی استان‌ها، به آبادی‌های نمونه در کل کشور مراجعه و پس از فهرست‌برداری از بهره‌برداران زراعی به روش ده‌گردشی، بهره‌بردار نمونه مرحله دوم را به عنوان نمونه با روش نمونه‌گیری سیستماتیک انتخاب و از طریق مصاحبه حضوری، اطلاعات پرسشنامه‌های بهره‌برداری را تکمیل و جمع‌آوری می‌نمایند.

در کتاب حاضر که با عنوان "آمارنامه محصولات زراعی سال زراعی ۹۰-۱۳۸۹" تهیه گردیده اطلاعات مربوط به ۳۲ سازمان جهاد کشاورزی در چهار فصل بشرح زیر درج شده است::

فصل اول به بررسی محصولات زراعی کشور، جدول توزیع استانی محصولات زراعی کشور، میزان تولید، توزیع میزان تولید محصولات زراعی کشور، بررسی گروه محصولات زراعی کشور، میزان تولید محصولات عمده زراعی و بررسی پنج محصول با بیشترین میزان تولید از محصولات زراعی کشور، فصل دوم شامل سطح، میزان تولید و عملکرد محصولات زراعی به تفکیک نوع محصول، فصل سوم در برگیرنده سطح، میزان تولید و عملکرد محصولات زراعی به تفکیک استان و فصل چهارم مربوط به سطح، میزان تولید و عملکرد هر یک از محصولات زراعی به تفکیک استان می‌باشد.

قطعاً این گزارش عاری از نقص نبوده و از کلیه مدیران، محققین، دانشجویان و کارشناسان محترمی که به نوعی از این اطلاعات استفاده می‌نمایند تقاضا می‌گردد با ارائه نقطه نظرات سازنده خود ما را در جهت پربارتر شدن گزارش و رفع کمبودها یاری فرمایند.

در خاتمه از کلیه روسا سازمان جهادکشاورزی استان‌ها برای حمایت و هدایت طرح، معاونان محترم برنامه‌ریزی و امور اقتصادی و مدیران محترم بهبود تولیدات گیاهی سازمان جهادکشاورزی استان‌ها، مدیران محترم جهادکشاورزی شهرستان‌ها و رؤسا و کارکنان محترم ادارات آمار و فناوری اطلاعات و کلیه آمارگیران برای همکاری و تلاش در اجرای طرح و کارشناسان مرکز فناوری اطلاعات و ارتباطات که در امر انتشار نتایج طرح فعالیت داشته‌اند، صمیمانه تشکر و قدردانی می‌گردد.

**کریم احمدی صومعه**  
**رئیس مرکز فناوری اطلاعات و ارتباطات**

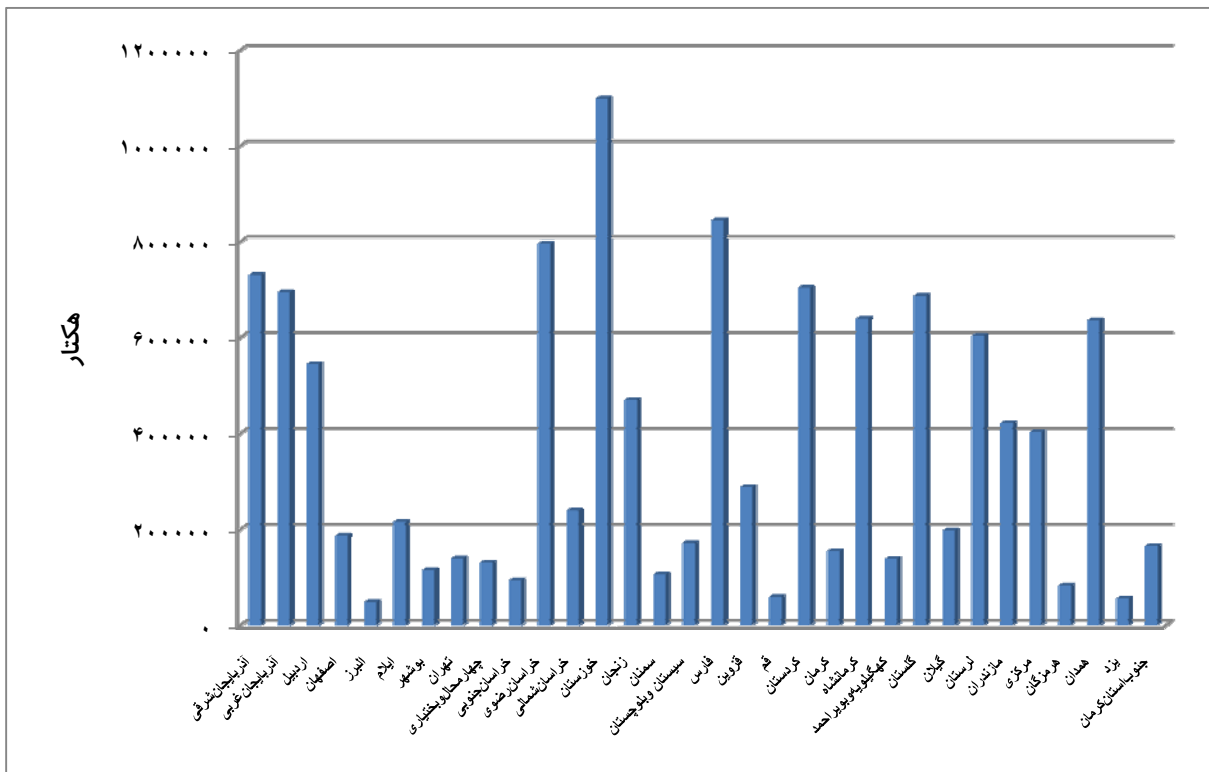
## ● فصل ۱: بررسی محصولات زراعی کشور

### سطح

در سال زراعی ۹۰-۱۳۸۹ سطح محصولات زراعی حدود ۱۱.۸۵ میلیون هکتار بوده که از این مقدار ۵۲.۶ درصد سهم اراضی با کشت آبی و ۴۷.۴ درصد سهم اراضی با کشت دیم بوده است.

در این سال زراعی استان خوزستان با ۹.۲۷ درصد سهم در سطح برداشت محصولات زراعی، بیشترین سطح برداشت شده را نسبت به استان‌های دیگر به خود اختصاص داده است و استان‌های: فارس با ۷.۱۳ درصد، خراسان رضوی با سهم ۶.۷۱، آذربایجان شرقی با سهم ۶.۱۶ درصد، کردستان با سهم ۵.۹۴ درصد، آذربایجان غربی با سهم ۵.۸۶ درصد، گلستان با سهم ۵.۸ درصد و کرمانشاه با سهم ۵.۳۶ درصد در رتبه‌های بعدی قرار گرفته‌اند که این استان‌ها جمعاً ۵۲ درصد از کل سطح محصولات زراعی را به خود اختصاص داده‌اند. کمترین سطح محصولات زراعی با سهم ۰.۴۱ درصد متعلق به استان البرز بوده است.

### نمودار ۱- توزیع سطح برداشت محصولات زراعی استان‌های کشور در سال زراعی ۹۰-۱۳۸۹





جدول ۱- توزیع سطح محصولات زراعی کشور در سال زراعی ۱۳۸۹-۹۰

(واحد: هکتار)

درصد از کل سطح	رتبه	سطح			نام استان
		جمع	دیم	آبی	
۶.۱۶	۴	۷۳۰,۳۶۰	۴۸۴,۸۵۲	۲۴۵,۵۰۷	آذربایجان شرقی
۵.۸۶	۶	۶۹۴,۴۵۶	۴۲۶,۰۴۸	۲۶۸,۴۰۹	آذربایجان غربی
۴.۵۹	۱۱	۵۴۴,۵۲۲	۳۴۵,۶۶۱	۱۹۸,۸۶۱	اردبیل
۱.۵۸	۱۹	۱۸۶,۷۵۳	۱۷,۶۶۱	۱۶۹,۰۹۱	اصفهان
۰.۴۱	۳۲	۴۸,۰۹۶	۲۵۸	۴۷,۸۳۸	البرز
۱.۸۲	۱۷	۲۱۵,۲۱۳	۱۳۳,۴۵۲	۸۱,۷۶۱	ایلام
۰.۹۷	۲۶	۱۱۴,۷۰۱	۶۴,۹۵۵	۴۹,۷۴۶	بوشهر
۱.۱۷	۲۳	۱۳۹,۰۳۵	۲,۳۳۵	۱۳۶,۶۹۹	تهران
۱.۱۰	۲۵	۱۳۰,۵۳۰	۵۸,۵۳۲	۷۱,۹۹۸	چهارمحال و بختیاری
۰.۷۹	۲۸	۹۳,۴۶۲	۱۳,۹۸۸	۷۹,۴۷۵	خراسان جنوبی
۶.۷۱	۳	۷۹۵,۵۸۴	۱۷۲,۲۰۶	۶۲۳,۳۷۸	خراسان رضوی
۲.۰۲	۱۶	۲۳۹,۰۰۷	۱۴۱,۶۸۸	۹۷,۳۲۰	خراسان شمالی
۹.۲۷	۱	۱,۰۹۸,۶۲۵	۱۸۴,۹۹۶	۹۱۳,۶۲۹	خوزستان
۳.۹۶	۱۲	۴۶۹,۷۵۲	۳۷۳,۱۹۴	۹۶,۵۵۸	زنجان
۰.۸۹	۲۷	۱۰۵,۵۳۲	۲۴,۹۰۳	۸۰,۶۲۹	سمنان
۱.۴۴	۲۰	۱۷۱,۱۷۳	۲,۲۷۲	۱۶۸,۹۰۱	سیستان و بلوچستان
۷.۱۳	۲	۸۴۴,۷۳۰	۱۴۲,۹۵۹	۷۰۱,۷۷۱	فارس
۲.۴۳	۱۵	۲۸۸,۰۶۰	۱۱۶,۶۵۳	۱۷۱,۴۰۷	قزوین
۰.۵۰	۳۰	۵۸,۸۶۴	۷۵۷	۵۸,۱۰۷	قم
۵.۹۴	۵	۷۰۳,۷۲۳	۵۹۹,۹۰۴	۱۰۳,۸۱۹	کردستان
۱.۳۰	۲۲	۱۵۴,۲۴۳	۷۴	۱۵۴,۱۷۰	کرمان
۵.۳۹	۸	۶۳۹,۲۸۰	۵۲۷,۰۲۳	۱۱۲,۲۵۶	کرمانشاه
۱.۱۶	۲۴	۱۳۷,۹۶۶	۱۰۵,۱۷۳	۳۲,۷۹۳	کهگیلویه و بویراحمد
۵.۸۰	۷	۶۸۷,۱۵۶	۳۲۷,۹۰۵	۳۵۹,۲۵۱	گلستان
۱.۶۷	۱۸	۱۹۷,۶۰۶	۳۰,۰۳۱	۱۶۷,۵۷۵	گیلان
۵.۰۹	۱۰	۶۰۳,۶۷۲	۴۶۰,۵۵۹	۱۴۳,۱۱۳	لرستان
۳.۵۵	۱۳	۴۲۱,۲۳۷	۱۹۶,۱۹۶	۲۲۵,۰۴۱	مازندران
۳.۳۹	۱۴	۴۰۲,۴۱۵	۲۵۸,۶۸۹	۱۴۳,۷۲۶	مرکزی
۰.۷۰	۲۹	۸۲,۴۶۵	۰	۸۲,۴۶۵	هرمزگان
۵.۳۶	۹	۶۳۵,۷۹۵	۴۰۴,۳۰۹	۲۳۱,۴۸۶	همدان
۰.۴۷	۳۱	۵۵,۱۹۱	۹	۵۵,۱۸۲	یزد
۱.۳۹	۲۱	۱۶۵,۰۸۱	۰	۱۶۵,۰۸۱	جنوب استان کرمان
۱۰۰		۱۱,۸۵۴,۲۸۴	۵,۶۱۷,۲۴۲	۶,۲۳۷,۰۴۱	جمع

## میزان تولید

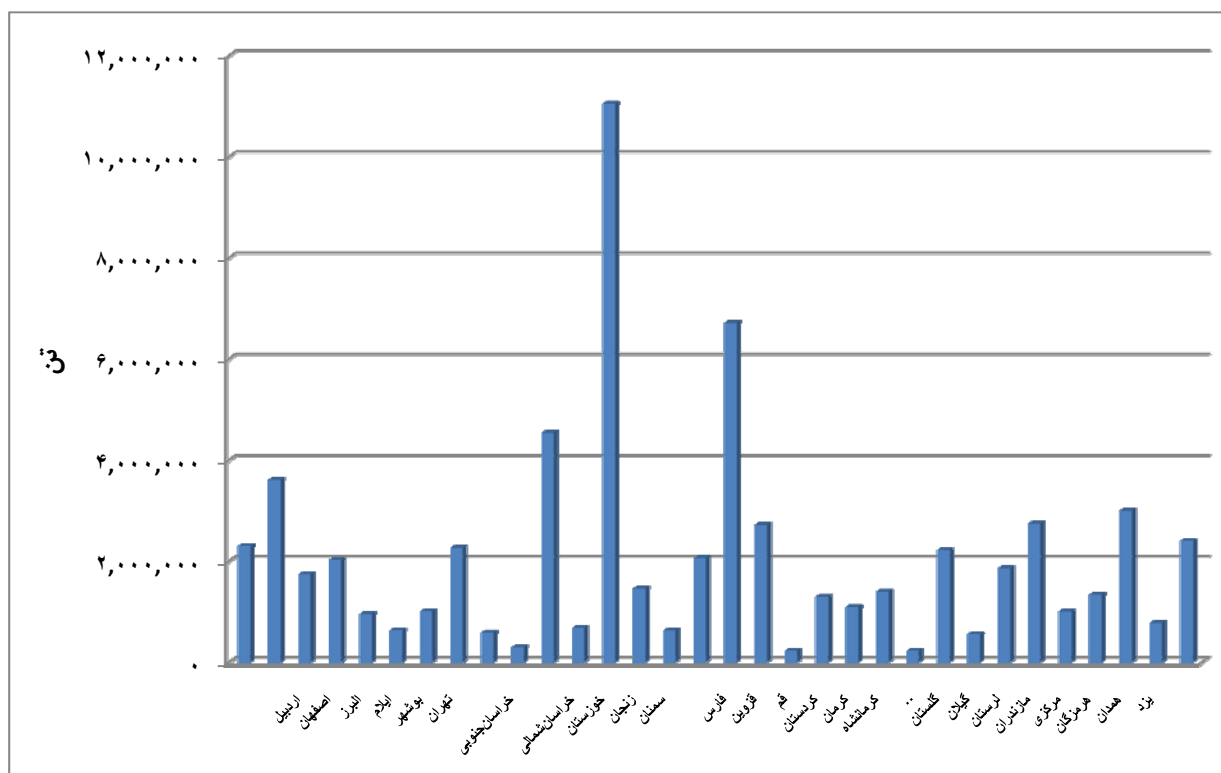
از کل اراضی برداشت شده در سال زراعی ۹۰-۱۳۸۹ تقریباً ۶۵.۴۴ میلیون تن انواع محصولات زراعی برداشت شده است به طوری که ۹۱.۲ درصد میزان تولید محصولات زراعی متعلق به اراضی با کشت آبی و ۸.۸ درصد بقیه میزان تولید متعلق به اراضی با کشت دیم می‌باشد.

در این سال زراعی استان خوزستان با دارا بودن سهم ۱۶.۸۹ درصد از کل تولید محصولات زراعی، بیشترین تولید محصولات زراعی را داشته و استان‌های: فارس با ۱۰.۲۶ درصد و خراسان رضوی با ۶.۹۴ درصد، آذربایجان غربی با ۵.۵۲ درصد، همدان با ۴.۵۸ درصد، مازندران با ۴.۲ درصد، قزوین با ۴.۱۵ درصد در رتبه‌های دوم تا هفتم قرار گرفته‌اند که این استان‌ها جمعاً ۵۳ درصد از کل تولید محصولات زراعی را به خود اختصاص داده‌اند.

کمترین مقدار تولید در سال زراعی ۹۰-۱۳۸۹ به استان کهگیلویه و بویراحمد با سهم تولید ۰.۳۵ درصد

تعلق دارد.

### نمودار ۲- توزیع میزان تولید محصولات زراعی استان‌های کشور در سال زراعی ۹۰-۱۳۸۹



جدول ۲- توزیع میزان تولید محصولات زراعی کشور در سال زراعی ۱۳۸۹-۹۰

(واحد: تن)

درصد از کل تولید	رتبه	میزان تولید			نام استان
		جمع	دیم	آبی	
۳.۵۱	۹	۲,۲۹۹,۷۱۱	۳۰۵,۳۲۴	۱,۹۹۴,۳۸۷	آذربایجان شرقی
۵.۵۲	۴	۳,۶۰۹,۷۵۸	۲۸۴,۹۷۸	۳,۳۲۴,۷۸۰	آذربایجان غربی
۲.۶۶	۱۵	۱,۷۴۱,۹۸۵	۳۳۲,۶۰۶	۱,۴۰۹,۳۷۹	اردبیل
۳.۱۰	۱۳	۲,۰۲۷,۲۳۷	۸,۳۸۶	۲,۰۱۸,۸۵۱	اصفهان
۱.۴۶	۲۳	۹۵۳,۱۴۴	۴۰۶	۹۵۲,۷۳۸	البرز
۰.۹۶	۲۶	۶۳۱,۳۳۶	۹۸,۴۵۰	۵۳۲,۸۸۶	ایلام
۱.۵۴	۲۱	۱,۰۱۰,۰۵۱	۶,۱۱۴	۱,۰۰۳,۹۳۷	بوشهر
۳.۴۶	۱۰	۲,۲۶۵,۸۷۶	۳,۰۹۲	۲,۲۶۲,۷۸۴	تهران
۰.۹۰	۲۸	۵۸۶,۹۴۲	۳۷,۶۹۶	۵۴۹,۲۴۶	چهارمحال وبختیاری
۰.۴۵	۳۰	۲۹۶,۳۳۳	۱۰,۷۴۶	۲۸۵,۵۸۷	خراسان جنوبی
۶.۹۴	۳	۴,۵۴۲,۲۸۰	۴۷,۵۴۶	۴,۴۹۴,۷۳۴	خراسان رضوی
۱.۰۴	۲۵	۶۸۰,۶۰۲	۸۸,۰۷۷	۵۹۲,۵۲۵	خراسان شمالی
۱۶.۸۹	۱	۱۱,۰۵۳,۶۳۱	۴۹,۱۶۸	۱۱,۰۰۴,۴۶۳	خوزستان
۲.۲۳	۱۶	۱,۴۵۹,۴۶۴	۲۲۰,۸۴۲	۱,۲۳۸,۶۲۲	زنجان
۰.۹۶	۲۷	۶۲۸,۱۳۶	۱۵,۴۷۴	۶۱۲,۶۶۲	سمنان
۳.۱۵	۱۲	۲,۰۶۲,۶۶۵	۲۷,۲۵۷	۲,۰۳۵,۴۰۸	سیستان و بلوچستان
۱۰.۲۶	۲	۶,۷۱۶,۰۱۰	۸۰,۸۲۷	۶,۶۳۵,۱۸۳	فارس
۴.۱۵	۷	۲,۷۱۷,۹۱۲	۸۸,۴۳۷	۲,۶۲۹,۴۷۵	قزوین
۰.۳۵	۳۱	۲۲۹,۵۸۶	۲۸۸	۲۲۹,۲۹۸	قم
۱.۹۸	۱۹	۱,۲۹۷,۵۰۲	۴۰۲,۰۰۳	۸۹۵,۴۹۹	کردستان
۱.۶۸	۲۰	۱,۰۹۶,۱۱۵	۱۳۴	۱,۰۹۵,۹۸۱	کرمان
۲.۱۴	۱۷	۱,۳۹۹,۱۷۵	۴۳۶,۱۳۴	۹۶۳,۰۴۱	کرمانشاه
۰.۳۵	۳۲	۲۲۷,۱۷۵	۶۲,۸۷۷	۱۶۴,۲۹۸	کهگیلویه و بویراحمد
۳.۳۹	۱۱	۲,۲۲۰,۱۶۱	۴۳۹,۳۳۱	۱,۷۸۰,۸۳۰	گلستان
۰.۸۵	۲۹	۵۵۶,۰۱۹	۸۷,۹۷۳	۴۶۸,۰۴۶	گیلان
۲.۸۴	۱۴	۱,۸۶۰,۳۶۷	۴۳۷,۴۰۵	۱,۴۲۲,۹۶۲	لرستان
۴.۲۰	۶	۲,۷۴۶,۴۶۱	۱,۶۸۴,۹۰۹	۱,۰۶۱,۵۵۲	مازندران
۱.۵۴	۲۲	۱,۰۰۵,۲۴۸	۱۴۶,۳۱۶	۸۵۸,۹۳۲	مرکزی
۲.۰۴	۱۸	۱,۳۳۷,۵۲۱	۰	۱,۳۳۷,۵۲۱	هرمزگان
۴.۵۸	۵	۲,۹۹۸,۵۸۴	۳۶۱,۹۴۸	۲,۶۳۶,۶۳۶	همدان
۱.۱۹	۲۴	۷۷۸,۱۰۴	۲	۷۷۸,۱۰۲	یزد
۳.۶۷	۸	۲,۴۰۲,۱۶۳	۰	۲,۴۰۲,۱۶۳	جنوب استان کرمان
۱۰۰		۶۵,۴۳۷,۲۵۰	۵,۷۶۴,۷۴۴	۵۹,۶۷۲,۵۰۶	جمع

## • بررسی گروه محصولات زراعی کشور

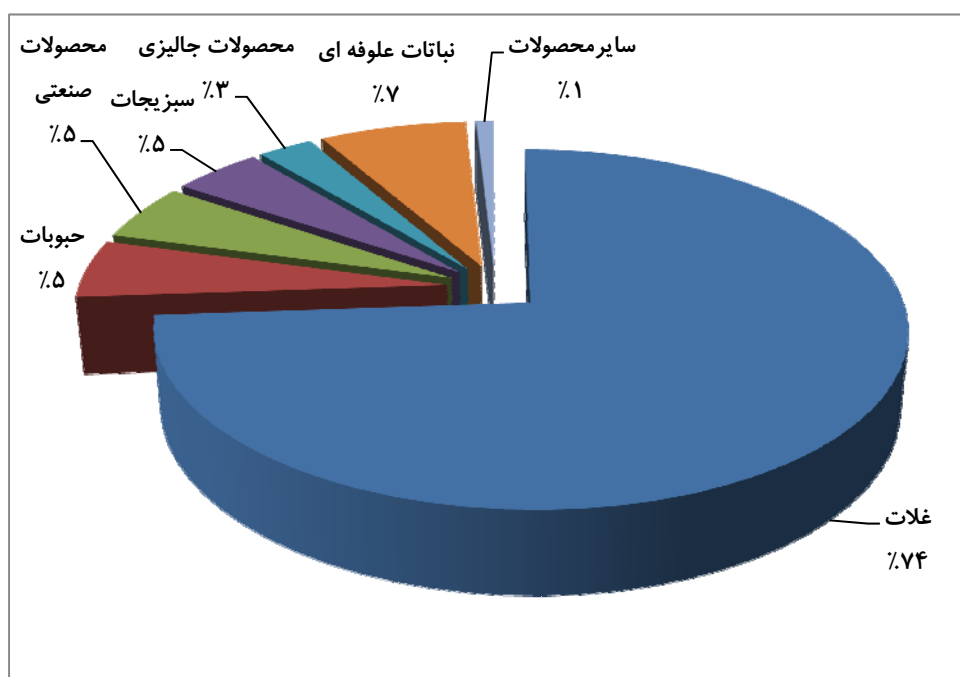
### سطح

در سال زراعی ۹۰-۱۳۸۹، از حدود ۱۱.۸۵ میلیون هکتار سطح برداشت محصولات زراعی، حدود ۸.۷۶ میلیون هکتار معادل ۷۳.۹ درصد سطح برداشت غلات، حدود ۶۳۲ هزارهکتار معادل ۵.۳ درصد سطح برداشت حبوبات، حدود ۶۱۲ هزارهکتار معادل ۵.۲ درصد سطح برداشت محصولات صنعتی، حدود ۵۳۳ هزار هکتار معادل ۴.۵ درصد سطح برداشت سبزیجات، حدود ۳۲۸ هزار هکتار معادل ۲.۸ درصد سطح برداشت محصولات جالیزی، حدود ۸۸۲ هزار هکتار معادل ۷.۴ درصد سطح برداشت نباتات علوفه‌ای و ۰.۹ درصد بقیه سطح برداشت سایر محصولات زراعی می‌باشد.

جدول ۳- پنج محصول عمده زراعی با بیشترین سطح:

محصول	سطح (میلیون هکتار)	درصد از کل سطح
گندم	۶.۳۸	۵۳.۸
جو	۱.۵۹	۱۳.۴
یونجه	۰.۵۸	۴.۹
شلتوک	۰.۵۳	۴.۵
نخود	۰.۳۹	۳.۳

نمودار ۷- درصد سطح برداشت گروه های محصولات زراعی در کل کشور در سال زراعی ۹۰-۱۳۸۹



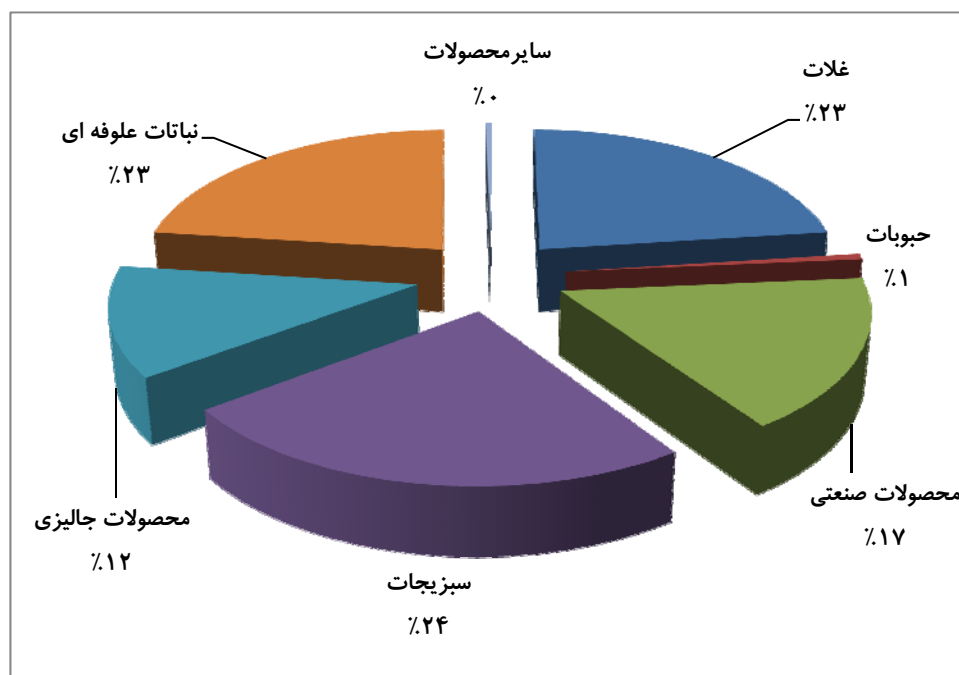
## میزان تولید محصولات عمده زراعی

از مجموع ۶۵.۴۴ میلیون تن تولید محصولات زراعی در سال زراعی ۹۰-۱۳۸۹، حدود ۱۵.۰۱ میلیون تن معادل ۲۲.۹ درصد میزان تولید غلات، حدود ۴۲۱ هزار تن معادل ۰.۶ درصد میزان تولید حبوبات، حدود ۱۱.۰۶ میلیون تن معادل ۱۶.۹ درصد میزان تولید محصولات صنعتی، حدود ۱۵.۹ میلیون تن معادل ۲۴.۳ درصد میزان تولید سبزیجات، حدود ۸.۰۳ میلیون تن معادل ۱۲.۳ درصد میزان تولید محصولات جالیزی، حدود ۱۴.۸۲ میلیون تن معادل ۲۲.۷ درصد میزان تولید نباتات علوفه‌ای و ۰.۳ درصد بقیه میزان تولید سایر محصولات زراعی می‌باشد.

جدول ۴- پنج محصول عمده زراعی با بیشترین میزان تولید:

محصول	میزان تولید (میلیون تن)	درصد از کل تولید
گندم	۸.۶۸	۱۳.۳
ذرت علوفه ای	۷.۴۴	۱۱.۴
نیشکر	۵.۶۴	۸.۶
گوجه فرنگی	۵.۵۷	۸.۵
یونجه	۴.۸۵	۷.۴

نمودار ۸- درصد میزان تولید گروه های محصولات زراعی در کل کشور در سال زراعی ۹۰-۱۳۸۹



## بررسی پنج محصول با بیشترین میزان تولید از محصولات زراعی کشور :

در سال ۱۳۹۰ بیشترین میزان تولید از بین محصولات زراعی مربوط به محصول گندم با تولید حدود ۸.۶۸ میلیون تن و سهم ۱۳.۳ درصد از کل میزان تولید محصولات زراعی آن سال می باشد که استان های : فارس با سهم ۱۲.۶۴ درصد، خوزستان با سهم ۱۲.۶۳ درصد ، گلستان با سهم ۵.۹۳ درصد ، همدان با سهم ۵.۸۳ درصد، کردستان با سهم ۵.۶۵ درصد، کرمانشاه با سهم ۵.۴۶ درصد و خراسان رضوی با سهم ۵.۳۳ درصد در رتبه های اول تا هفتم تولیدکنندگان گندم کشور قرار دارند و این هفت استان جمعاً در حدود ۵۳.۵ درصد از کل تولید گندم کشور در این سال را تأمین نموده اند.

رتبه دوم میزان تولید مربوط به ذرت علوفه ای با تولید حدود ۷.۴۴ میلیون تن و سهم ۱۱.۴ درصد از کل میزان تولید می باشد که استان های : فارس با سهم ۱۹.۹ درصد ، تهران با سهم ۱۵.۶۷ درصد و قزوین با سهم ۱۵.۴۸ درصد در رتبه های اول تا سوم تولیدکنندگان ذرت علوفه ای کشور قرار دارند و این سه استان جمعاً در حدود ۵۱ درصد از کل تولید ذرت علوفه ای کشور را تأمین نموده اند.

رتبه سوم میزان تولید مربوط به نیشکر با تولید حدود ۵.۶۴ میلیون تن و سهم ۸.۶ درصد از کل میزان تولید می باشد که استان خوزستان تولید کننده عمده نیشکر در کشور می باشد.

رتبه چهارم میزان تولید مربوط به گوجه فرنگی با تولید حدود ۵.۵۷ میلیون تن و سهم ۸.۵ درصد از کل میزان تولید می باشد که استان های : فارس با سهم ۱۸.۳۳ درصد ، بوشهر با سهم ۱۳.۰۶ درصد ، خراسان رضوی با سهم ۹.۲۲ درصد ، هرمزگان با سهم ۷.۱۲ درصد و جنوب استان کرمان با سهم ۶.۶۳ درصد در رتبه های اول تا پنجم تولیدکنندگان گوجه فرنگی کشور قرار دارند و این پنج استان جمعاً در حدود ۵۴ درصد از کل تولید گوجه فرنگی کشور را تأمین نموده اند.

رتبه پنجم میزان تولید مربوط به یونجه با تولید حدود ۴.۸۵ میلیون تن و سهم ۷.۴ درصد از کل میزان تولید می باشد که استان های : آذربایجان شرقی با سهم ۱۲.۵۲ درصد، همدان با سهم ۱۰.۸۸ درصد، آذربایجان غربی با سهم ۸.۸۵ درصد، سیستان و بلوچستان با سهم ۷.۶۵ درصد، کرمان با سهم ۷.۲ درصد و اردبیل با سهم ۵.۵۱ درصد در رتبه های اول تا ششم تولیدکنندگان یونجه کشور قرار دارند و این شش استان جمعاً در حدود ۵۳ درصد از کل تولید یونجه کشور را تأمین نموده اند.

فصل ۲: برآورد سطح، تولید و عملکرد در هکتار  
کشور به تفکیک نوع محصول و استان

عملکرد (کیلوگرم)		تولید (تن)		سطح (هکتار)		نام محصول		
دیم	آبی	جمع	دیم	آبی	جمع	دیم	آبی	
۶۸۷.۹۷	۲۴۲۷.۲۳	۸,۶۷۷,۹۶۶	۲,۶۸۹,۹۸۲	۵,۹۸۷,۹۸۴	۶,۳۷۷,۰۰۳	۳,۹۱۰,۰۰۴	۲,۴۶۷,۰۰۰	گندم
۹۱۸.۷۲	۲۵۶۵.۰۷	۲,۵۳۳,۹۹۴	۸۵۹,۰۰۲	۱,۶۷۴,۹۹۲	۱,۵۸۸,۰۰۲	۹۳۵,۰۰۱	۶۵۳,۰۰۱	جو
.	۳۲۷۶.۵۳	۱,۱۳۰,۵۹۲	.	۱,۱۳۰,۵۹۲	۳۴۵,۰۵۷	.	۳۴۵,۰۵۷	صدری دانه بلند
.	۵۰۱۴.۱۷	۳۳۷,۴۶۴	.	۳۳۷,۴۶۴	۶۷,۳۰۲	.	۶۷,۳۰۲	پرمحصول دانه بلند
.	۳۳۶۸.۸۷	۲۴,۱۹۷	.	۲۴,۱۹۷	۷,۱۸۳	.	۷,۱۸۳	دانه متوسط مرغوب
.	۳۸۱۰.۷۵	۹۰,۱۲۸	.	۹۰,۱۲۸	۲۳,۶۵۱	.	۲۳,۶۵۱	دانه متوسط پرمحصول
.	۳۷۲۶.۱۲	۱۸۱,۲۰۰	.	۱۸۱,۲۰۰	۴۸,۶۳۰	.	۴۸,۶۳۰	دانه کوتاه
.	۳۳۹۰.۴۴	۱۲۹,۴۳۱	.	۱۲۹,۴۳۱	۳۸,۱۷۵	.	۳۸,۱۷۵	نامعلوم**
		۱,۸۹۳,۰۱۳	.	۱,۸۹۳,۰۱۳	۵۲۹,۹۹۸	.	۵۲۹,۹۹۸	جمع
۲۳۷۸.۷۳	۷۱۹۸.۶۲	۱,۹۰۷,۰۰۷	۳۵۳	۱,۹۰۶,۶۵۴	۲۶۵,۰۱۲	۱۴۸	۲۶۴,۸۶۴	ذرت دانه‌ای
		۱۵,۰۱۱,۹۷۹	۳,۵۴۹,۳۳۷	۱۱,۴۶۲,۶۴۲	۸,۷۶۰,۰۱۵	۴,۸۴۵,۱۵۳	۳,۹۱۴,۸۶۲	جمع
۳۹۲.۷۱	۱۰۹۷.۹۴	۱۶۱,۹۹۹	۱۵۰,۷۹۹	۱۱,۲۰۰	۳۹۴,۲۰۰	۳۸۳,۹۹۹	۱۰,۲۰۱	نخود
۱۲۱۸.۹۲	۱۵۹۷.۰۷	۱۷۸,۹۹۹	۲,۳۰۰	۱۷۶,۶۹۹	۱۱۲,۵۲۷	۱,۸۸۷	۱۱۰,۶۴۰	لوبیا
۴۴۳.۷۵	۱۱۲۵.۶۴	۵۰,۰۰۰	۴۲,۶۰۰	۷,۴۰۰	۱۰۲,۵۷۴	۹۶,۰۰۰	۶,۵۷۴	عدس
		۳۰,۰۰۰	۳,۷۰۰	۲۶,۳۰۰	۲۲,۹۹۹	۴,۰۰۰	۱۸,۹۹۹	سایر حبوبات
		۴۲۰,۹۹۸	۱۹۹,۳۹۹	۲۲۱,۵۹۹	۶۳۲,۳۰۰	۴۸۵,۸۸۶	۱۴۶,۴۱۴	جمع
۷۰۶.۶	۲۳۳۹.۲۱	۲۷۰,۸۱۰	۱,۳۷۶	۲۶۹,۴۳۴	۱۱۷,۱۲۹	۱,۹۴۷	۱۱۵,۱۸۲	پنبه
۸۷۲.۰۱	۱۷۴۹.۶۹	۱۹,۲۳۲	۲,۱۵۳	۱۷,۰۷۹	۱۲,۲۳۰	۲,۴۶۹	۹,۷۶۱	توتون و تنباکو
.	۴۲۹۵.۰۳۳	۴,۷۰۲,۸۲۵	.	۴,۷۰۲,۸۲۵	۱۰۹,۴۹۵	.	۱۰۹,۴۹۵	چغندر قند
۹۸۲۶.۸	۸۵۵۸۷.۰۴	۵,۶۴۳,۳۷۱	۱۷۲	۵,۶۴۳,۱۹۹	۶۵,۹۵۳	۱۸	۶۵,۹۳۵	نیشکر
۱۵۱۰	۱۷۴۸.۹۷	۱۱۶,۴۰۰	۱۴,۸۷۶	۱۰۱,۵۲۴	۶۷,۸۹۹	۹,۸۵۲	۵۸,۰۴۸	سویا
۱۴۱۳.۵۲	۱۹۲۹.۶۶	۱۶۱,۳۰۰	۵۰,۲۹۰	۱۱۱,۰۱۰	۹۳,۱۰۶	۳۵,۵۷۸	۵۷,۵۲۸	کلزا
		۱۴۶,۹۰۰	۳۳,۷۹۰	۱۱۳,۱۱۰	۱۴۶,۲۵۵	۳۹,۷۵۵	۱۰۶,۵۰۰	سایر دانه‌های روغنی
		۱۱,۰۶۰,۸۳۷	۱۰۲,۶۵۷	۱۰,۹۵۸,۱۸۰	۶۱۲,۰۶۷	۸۹,۶۱۸	۵۲۲,۴۴۹	جمع
۸۸۱۹.۸۱	۲۷۶۸۶.۱۶	۴,۷۰۸,۰۰۳	۳,۱۱۶	۴,۷۰۴,۸۸۷	۱۷۰,۲۹۰	۳۵۳	۱۶۹,۹۳۶	سیب زمینی
۹۰۶۰.۰۳	۳۵۴۱۳.۲۲	۲,۱۷۳,۰۰۲	۶,۱۳۰	۲,۱۶۶,۸۷۲	۶۱,۸۶۵	۶۷۷	۶۱,۱۸۸	پیاز
۱۵۳۲۸.۵۶	۳۶۲۰۵.۴۶	۵,۵۶۵,۲۱۰	۲۲,۷۲۳	۵,۵۴۲,۴۸۷	۱۵۴,۵۶۷	۱,۴۸۲	۱۵۳,۰۸۴	گوچه فرنگی
.	۲۶۸۰۲۱.۰۴	۲۱۰,۰۷۸	.	۲۱۰,۰۷۸	۷۸۴	.	۷۸۴	سبزیجات گلخانه‌ای
		۳,۲۴۷,۰۰۱	۴۶۶,۲۲۷	۲,۷۸۰,۷۷۴	۱۴۵,۹۸۶	۳۰,۵۲۷	۱۱۵,۴۵۹	سایر سبزیجات
		۱۵,۹۰۳,۲۹۴	۴۹۸,۱۹۷	۱۵,۴۰۵,۰۹۷	۵۳۳,۴۹۱	۳۳,۰۳۹	۵۰۰,۴۵۲	جمع
۶۹۳۹.۹۲	۱۹۱۱۵.۸۴	۱,۴۵۷,۰۰۵	۱۳,۹۰۰	۱,۴۴۳,۱۰۵	۷۷,۴۹۶	۲,۰۰۳	۷۵,۴۹۳	خریزه
۸۱۳۸.۳۷	۲۷۵۰۷.۰۱	۳,۱۹۲,۰۱۱	۸۲,۹۹۰	۳,۱۰۹,۰۲۱	۱۲۳,۲۲۴	۱۰,۱۹۷	۱۱۳,۰۲۷	هندوانه
۷۷۹۰.۷۳	۱۹۰۴۵.۸۶	۱,۷۳۵,۰۰۷	۷,۶۱۰	۱,۷۲۷,۳۹۷	۹۱,۶۷۴	۹۷۷	۹۰,۶۹۷	خیار
.	۲۲۳۲۸۱.۱۸	۱,۰۹۵,۶۴۱	.	۱,۰۹۵,۶۴۱	۴,۹۰۷	.	۴,۹۰۷	خیار گلخانه‌ای
		۵۵۴,۹۹۷	۱۵,۷۰۰	۵۳۹,۲۹۷	۳۱,۰۷۳	۳,۰۳۵	۲۸,۰۳۹	سایر محصولات جالیزی
		۸,۰۳۴,۶۶۰	۱۲۰,۲۰۰	۷,۹۱۴,۴۶۰	۳۲۸,۴۷۳	۱۶,۲۱۲	۳۱۲,۱۶۲	جمع
۲۶۰۰.۰۸	۸۹۰۰.۰۳	۴,۸۴۶,۹۹۹	۱۱۸,۴۰۱	۴,۷۲۸,۵۹۸	۵۷۶,۸۳۹	۴۵,۵۳۷	۵۳۱,۳۰۲	یونجه
۲۴۴۰.۹۹۴	۱۲۱۶۱.۹۸	۱,۳۳۱,۰۰۷	۹۸۵,۶۱۵	۳۴۵,۳۹۲	۶۸,۷۷۷	۴۰,۳۷۸	۲۸,۳۹۹	شبدر
۱۶۸۶۲.۶۳	۵۱۲۶۱.۲۶	۷,۴۴۰,۰۲۲	۳۱,۰۳۲	۷,۴۰۸,۹۹۰	۱۴۶,۳۷۴	۱,۸۴۰	۱۴۴,۵۳۴	ذرت علوفه‌ای
		۱,۲۰۴,۰۸۸	۱۴۷,۰۷۰	۱,۰۵۷,۰۱۸	۸۹,۶۱۴	۳۶,۵۷۵	۵۳,۰۳۹	سایر نباتات علوفه‌ای
		۱۴,۸۲۲,۱۱۶	۱,۲۸۲,۱۱۸	۱۳,۵۳۹,۹۹۸	۸۸۱,۶۰۴	۱۲۴,۳۳۰	۷۵۷,۲۷۳	جمع
۵۵۷.۹۸	۲۰۴۳.۹۹	۱۸۳,۳۶۶	۱۲,۸۳۶	۱۷۰,۵۳۰	۱۰۶,۴۳۴	۲۳,۰۰۵	۸۳,۴۳۰	سایر محصولات
		۶۵,۴۳۷,۲۵۰	۵,۷۶۴,۷۴۴	۵۹,۶۷۲,۵۰۶	۱۱,۸۵۴,۲۸۴	۵,۶۱۷,۲۴۲	۶,۲۳۷,۰۴۱	جمع



نام استان	سطح (هکتار)		تولید (تن)		عملکرد کیلوگرم	
	آبی	جمع	آبی	جمع	آبی	دییم
آذربایجان شرقی	۲۴۵,۵۰۷	۴۸۴,۸۵۲	۳۰۵,۳۲۴	۱,۹۹۴,۳۸۷	۷۳۰,۳۶۰	۶۲۹,۷۳
آذربایجان غربی	۲۶۸,۴۰۹	۴۲۶,۰۴۸	۲۸۴,۹۷۸	۳,۳۲۴,۷۸۰	۶۹۴,۴۵۶	۶۶۸,۸۹
اردبیل	۱۹۸,۸۶۱	۳۴۵,۶۶۱	۳۳۲,۶۰۶	۱,۴۰۹,۳۷۹	۵۴۴,۵۲۲	۹۶۲,۲۳
اصفهان	۱۶۹,۰۹۱	۱۷,۶۶۱	۸,۳۸۶	۲,۰۱۸,۸۵۱	۱۸۶,۷۵۳	۴۷۴,۸۴
البرز	۴۷,۸۳۸	۲۵۸	۴۰۶	۹۵۲,۷۳۸	۴۸,۰۹۶	۱۵۷۲,۸۷
ایلام	۸۱,۷۶۱	۱۳۳,۴۵۲	۹۸,۴۵۰	۵۳۲,۸۸۶	۲۱۵,۲۱۳	۷۳۷,۷۲
بوشهر	۴۹,۷۴۶	۶۴,۹۵۵	۶,۱۱۴	۱,۰۰۳,۹۳۷	۱۱۴,۷۰۱	۹۴,۱۲
تهران	۱۳۶,۶۹۹	۲,۳۳۵	۳,۰۹۲	۲,۲۶۲,۷۸۴	۱۳۹,۰۳۵	۱۳۲۳,۹۸
چهارمحال و بختیاری	۷۱,۹۹۸	۵۸,۵۳۲	۳۷,۶۹۶	۵۴۹,۲۴۶	۱۳۰,۵۳۰	۶۴۴,۰۲
خراسان جنوبی	۷۹,۴۷۵	۱۳,۹۸۸	۱۰,۷۴۶	۲۸۵,۵۸۷	۹۳,۴۶۲	۷۶۸,۲۵
خراسان رضوی	۶۲۳,۳۷۸	۱۷۲,۲۰۶	۴۷,۵۴۶	۴,۴۹۴,۷۳۴	۷۹۵,۵۸۴	۲۷۶,۱
خراسان شمالی	۹۷,۳۲۰	۱۴۱,۶۸۸	۸۸,۰۷۷	۵۹۲,۵۲۵	۲۳۹,۰۰۷	۶۲۱,۶۳
خوزستان	۹۱۳,۶۲۹	۱۸۴,۹۹۶	۴۹,۱۶۸	۱۱,۰۰۴,۴۶۳	۱,۰۹۸,۶۲۵	۲۶۵,۷۸
زنجان	۹۶,۵۵۸	۳۷۳,۱۹۴	۲۲۰,۸۴۲	۱,۲۳۸,۶۲۲	۴۶۹,۷۵۲	۵۹۱,۷۶
سمنان	۸۰,۶۲۹	۲۴,۹۰۳	۱۵,۴۷۴	۶۱۲,۶۶۲	۱۰۵,۵۳۲	۶۲۱,۳۸
سیستان و بلوچستان	۱۶۸,۹۰۱	۲,۲۷۲	۲۷,۲۵۷	۲,۰۳۵,۴۰۸	۱۷۱,۱۷۳	۱۱۹۹۷,۳۸
فارس	۷۰۱,۷۷۱	۱۴۲,۹۵۹	۸۰,۸۲۷	۶,۶۳۵,۱۸۳	۸۴۴,۷۳۰	۵۶۵,۳۸
قزوین	۱۷۱,۴۰۷	۱۱۶,۶۵۳	۸۸,۴۳۷	۲,۶۲۹,۴۷۵	۲۸۸,۰۶۰	۷۵۸,۱۲
قم	۵۸,۱۰۷	۷۵۷	۲۸۸	۲۲۹,۲۹۸	۵۸,۸۶۴	۳۷۹,۹۹
کردستان	۱۰۳,۸۱۹	۵۹۹,۹۰۴	۴۰۲,۰۰۳	۸۹۵,۴۹۹	۷۰۳,۷۲۳	۶۷۰,۱۱
کرمان	۱۵۴,۱۷۰	۷۴	۱۳۴	۱,۰۹۵,۹۸۱	۱۵۴,۲۴۳	۱۸۲۲,۸۹
کرمانشاه	۱۱۲,۲۵۶	۵۲۷,۰۲۳	۴۳۶,۱۳۴	۹۶۳,۰۴۱	۶۳۹,۲۸۰	۸۲۷,۵۴
کهگیلویه و بویراحمد	۳۲,۷۹۳	۱۰۵,۱۷۳	۶۲,۸۷۷	۱۶۴,۲۹۸	۱۳۷,۹۶۶	۵۹۷,۸۴
گلستان	۳۵۹,۲۵۱	۳۲۷,۹۰۵	۴۳۹,۳۳۱	۱,۷۸۰,۸۳۰	۶۸۷,۱۵۶	۱۳۳۹,۸۱
گیلان	۱۶۷,۵۷۵	۳۰,۰۳۱	۸۷,۹۷۳	۴۶۸,۰۴۶	۱۹۷,۶۰۶	۲۹۲۹,۳۶
لرستان	۱۴۳,۱۱۳	۴۶۰,۵۵۹	۴۳۷,۴۰۵	۱,۴۲۲,۹۶۲	۶۰۳,۶۷۲	۹۴۹,۷۳
مازندران	۲۲۵,۰۴۱	۱۹۶,۱۹۶	۱,۶۸۴,۹۰۹	۱,۰۶۱,۵۵۲	۴۲۱,۲۳۷	۸۵۸۷,۸۸
مرکزی	۱۴۳,۷۲۶	۲۵۸,۶۸۹	۱۴۶,۳۱۶	۸۵۸,۹۳۲	۴۰۲,۴۱۵	۵۶۵,۶۱
هرمزگان	۸۲,۴۶۵	۰	۰	۱,۳۳۷,۵۲۱	۸۲,۴۶۵	۰
همدان	۲۳۱,۴۸۶	۴۰۴,۳۰۹	۳۶۱,۹۴۸	۲,۶۳۶,۶۳۶	۶۳۵,۷۹۵	۸۹۵,۲۳
یزد	۵۵,۱۸۲	۹	۲	۷۷۸,۱۰۲	۵۵,۱۹۱	۱۸۱,۴
جنوب استان کرمان	۱۶۵,۰۸۱	۰	۰	۲,۴۰۲,۱۶۳	۱۶۵,۰۸۱	۰
جمع	۶,۲۳۷,۰۴۱	۵,۶۱۷,۲۴۲	۵,۷۶۴,۷۴۴	۵۹,۶۷۲,۵۰۶	۱۱,۸۵۴,۲۸۴	۱۰۲۶,۲۶

فصل ۳: برآورد سطح، تولید و عملکرد در هکتار به  
تفکیک نوع محصول و استان

عملکرد (کیلوگرم)		تولید (تن)			سطح (هکتار)			نام محصول	
دیم	آبی	جمع	دیم	آبی	جمع	دیم	آبی		
۵۶۱.۳۸	۲۴۸۰.۲۴	۲۹۹,۸۸۷	۱۳۸,۶۳۷	۱۶۱,۲۵۰	۳۱۱,۹۷۲	۲۴۶,۹۵۹	۶۵,۰۱۴	گندم	غلات
۸۱۲.۹۶	۳۱۱۱.۱۳	۱۰۵,۹۵۷	۶,۵۱۷	۹۹,۴۴۰	۳۹,۹۷۹	۸,۰۱۶	۳۱,۹۶۳	جو	
۰.۰۰	۵۶۵۵.۲۷	۴۵۴	۰	۴۵۴	۸۰	۰	۸۰	ذرت دانه‌ای	
		۴۰۶,۲۹۸	۱۴۵,۱۵۴	۲۶۱,۱۴۴	۳۵۲,۰۳۱	۲۵۴,۹۷۵	۹۷,۰۵۷	جمع	
۲۳۸.۵۷	۹۹۳.۲۲	۱,۱۸۰	۷۹۷	۳۸۳	۳,۷۲۶	۳,۳۴۱	۳۸۵	نخود	حبوبات
۰.۰۰	۱۵۵۴.۰۷	۱۲,۱۷۹	۰	۱۲,۱۷۹	۷,۸۳۷	۰	۷,۸۳۷	لوبیا	
۱۲۷.۶۹	۲۱۴.۲۱	۶۱	۳۲	۲۹	۳۹۲	۲۵۵	۱۳۷	عدس	
		۰	۰	۰	۰	۰	۰	سایر حبوبات	
		۱۳,۴۲۰	۸۲۹	۱۲,۵۹۱	۱۱,۹۵۴	۳,۵۹۵	۸,۳۵۹	جمع	
۰.۰۰	۲۱۲۸.۹۰	۱,۰۴۸	۰	۱,۰۴۸	۴۹۲	۰	۴۹۲	پنبه	محصولات صنعتی
۰.۰۰	۱۴۹۹.۹۵	۹۰	۰	۹۰	۶۰	۰	۶۰	توتون و تنباکو	
۰.۰۰	۴۰۱۴۵.۴۸	۴۲,۱۵۳	۰	۴۲,۱۵۳	۱,۰۵۰	۰	۱,۰۵۰	چغندر قند	
۰.۰۰	۱۸۴۳.۴۶	۲,۳۰۶	۰	۲,۳۰۶	۱,۲۵۱	۰	۱,۲۵۱	کلزا	
		۴۳۴	۲	۴۳۲	۳۴۳	۵۴	۲۸۹	سایر دانه‌های روغنی	
		۴۶,۰۳۱	۲	۴۶,۰۲۹	۳,۱۹۶	۵۴	۳,۱۴۲	جمع	
۰.۰۰	۲۱۱۵۶.۶۲	۲۷,۹۶۵	۰	۲۷,۹۶۵	۱,۳۲۲	۰	۱,۳۲۲	سیب زمینی	سبزیجات
۰.۰۰	۲۸۷۵۰.۲۹	۴,۷۰۴	۰	۴,۷۰۴	۱۶۴	۰	۱۶۴	پیاز	
۰.۰۰	۳۴۰۶۳.۰۰	۵,۱۲۶	۰	۵,۱۲۶	۱۵۱	۰	۱۵۱	گوجه فرنگی	
		۱,۹۳۴	۰	۱,۹۳۴	۱۰	۰	۱۰	سبزیجات گلخانه‌ای	
		۱۸,۵۴۵	۰	۱۸,۵۴۵	۸۶۲	۰	۸۶۲	سایر سبزیجات	
		۵۸,۲۷۴	۰	۵۸,۲۷۴	۲,۵۰۷	۰	۲,۵۰۷	جمع	
۰.۰۰	۱۸۲۹۲.۸۶	۲۳,۱۵۷	۰	۲۳,۱۵۷	۱,۲۶۶	۰	۱,۲۶۶	خریزه	
۵۰۳۷.۹۷	۲۶۹۹۹.۰۲	۴,۹۰۴	۳۳۰	۴,۵۷۴	۲۳۵	۶۶	۱۶۹	هندوانه	
۰.۰۰	۱۹۸۰۱.۷۱	۷۳۱	۰	۷۳۱	۳۷	۰	۳۷	خیار	
۰.۰۰	۲۰۰۰۰۰.۰۰	۸,۶۷۶	۰	۸,۶۷۶	۴۳	۰	۴۳	خیار گلخانه‌ای	
		۴۳,۱۲۹	۰	۴۳,۱۲۹	۱,۹۵۷	۰	۱,۹۵۷	سایر محصولات جالبیزی	
		۸۰,۵۹۷	۳۳۰	۸۰,۲۶۷	۳,۵۳۸	۶۶	۳,۴۷۲	جمع	
۰.۰۰	۹۳۸۴.۶۶	۲۲۵,۹۰۶	۰	۲۲۵,۹۰۶	۲۴,۰۷۲	۰	۲۴,۰۷۲	یونجه	نیانات علوفه‌ای
۰.۰۰	۶۰۵۴.۰۹	۴,۶۰۸	۰	۴,۶۰۸	۷۶۱	۰	۷۶۱	شیدر	
۰.۰۰	۴۱۹۶۷.۲۶	۱۶۸,۷۳۸	۰	۱۶۸,۷۳۸	۴,۰۲۱	۰	۴,۰۲۱	ذرت علوفه‌ای	
		۷۶۳	۰	۷۶۳	۲۷۷	۰	۲۷۷	سایر نیانات علوفه‌ای	
		۴۰۰,۰۱۵	۰	۴۰۰,۰۱۵	۲۹,۱۳۱	۰	۲۹,۱۳۱	جمع	
		۶۱۴	۰	۶۱۴	۵۷	۰	۵۷	سایر محصولات	
		۱,۰۰۵,۲۴۸	۱۴۶,۳۱۶	۸۵۸,۹۳۲	۴۰۲,۴۱۵	۲۵۸,۶۸۹	۱۴۳,۷۲۶	جمع	

عملکرد (کیلوگرم)		تولید (تن)			سطح (هکتار)			نام محصول	
دیم	آبی	جمع	دیم	آبی	جمع	دیم	آبی		
۷۱۸.۶۱	۱۶۰۳.۸۸	۷,۴۱۹	۷,۱۳۶	۲۸۳	۱۰,۱۰۷	۹,۹۳۱	۱۷۷	گندم	گیلان
۱۳۹۹.۴۵	۲۱۲۲.۳۲	۴,۴۷۸	۴,۳۵۱	۱۲۷	۳,۱۶۹	۳,۱۰۹	۶۰	جو	
۰.۰۰	۲۷۵۲.۹۱	۴۳۹,۸۵۸	۰	۴۳۹,۸۵۸	۱۵۹,۷۷۹	۰	۱۵۹,۷۷۹	صدری دانه بلند	
۰.۰۰	۳۳۰۶.۹۹	۱۶,۰۸۲	۰	۱۶,۰۸۲	۴,۸۶۳	۰	۴,۸۶۳	پرمحصول دانه بلند	
۰.۰۰	۳۰۶۶.۷۰	۲,۲۰۳	۰	۲,۲۰۳	۷۱۹	۰	۷۱۹	دانه متوسط مرغوب	
۰.۰۰	۳۴۴۶.۶۷	۲	۰	۲	۱	۰	۱	دانه متوسط پیر محصول	
		۴۵۸,۱۴۶	۰	۴۵۸,۱۴۶	۱۶۵,۳۶۱	۰	۱۶۵,۳۶۱	جمع	
۲۱۷۱.۹۴	۲۱۸۹.۱۰	۱۸۳	۱۴۹	۳۴	۸۴	۶۸	۱۶	ذرت دانه‌ای	
		۴۷۰,۲۲۶	۱۱,۶۳۶	۴۵۸,۵۹۰	۱۷۸,۷۲۱	۱۳,۱۰۸	۱۶۵,۶۱۳	جمع	
۶۶۴.۸۰	۰.۰۰	۵	۵	۰	۸	۸	۰	نخود	حبوبات
۱۷۸۷.۱۴	۶۸۱.۴۴	۱,۹۲۵	۱,۶۲۴	۳۰۱	۱,۳۵۱	۹۰۹	۴۴۲	لوبیا	
۶۵۵.۹۷	۰.۰۰	۸۲۹	۸۲۹	۰	۱,۲۶۴	۱,۲۶۴	۰	عدس	
		۱۲۸	۱۰۱	۲۷	۷۳	۶۰	۱۳	سایر حبوبات	
		۲,۸۸۷	۲,۵۵۹	۳۲۸	۲,۶۹۶	۲,۲۴۰	۴۵۶	جمع	
۱۵۸۳.۶۳	۱۴۶۱.۵۴	۸۷۶	۸۶۳	۱۳	۵۵۴	۵۴۵	۹	توتون و تنباکو	محصولات صنعتی
۰.۰۰	۱۷۴۱.۲۵	۱	۰	۱	۱	۰	۱	کلزا	
		۲۱,۰۵۸	۲۱,۰۵۸	۰	۷,۱۵۱	۷,۱۵۱	۰	سایر دانه‌های روغنی	
		۲۱,۹۳۶	۲۱,۹۲۱	۱۵	۷,۷۰۵	۷,۶۹۶	۱۰	جمع	
۹۶۸۳.۴۷	۴۵۰۱.۱۱	۱,۲۹۵	۱,۲۹۱	۴	۱۳۴	۱۳۳	۱	سیب زمینی	سبزیجات
۳۰۹۰.۷۹	۱۹۹۷۹.۶۰	۶۶۷	۶۶	۶۰۱	۵۲	۲۱	۳۰	پیاز	
۴۳۹۷.۸۴	۹۶۵۱.۳۰	۱۸۸	۱۱۴	۷۴	۳۴	۲۶	۸	گوجه فرنگی	
		۷۳۲	۰	۷۳۲	۵	۰	۵	سبزیجات گلخانه‌ای	
		۱۲,۲۱۵	۱۱,۶۵۶	۵۵۹	۳,۲۷۳	۳,۰۱۸	۲۵۴	سایر سبزیجات	
		۱۵,۰۹۸	۱۳,۱۲۷	۱,۹۷۱	۳,۴۹۸	۳,۱۹۹	۲۹۹	جمع	
۱۰۰۳۱.۷۷	۱۲۱۱۹.۰۰	۹۲۴	۸۸۸	۳۶	۹۲	۸۹	۳	خریزه	محصولات جالبی
۱۷۱۱۰.۸۰	۲۶۱۷۸.۲۰	۳۰,۳۳۷	۲۶,۵۴۶	۳,۷۹۱	۱,۶۹۶	۱,۵۵۱	۱۴۵	هندوانه	
۳۲۶۵.۷۹	۵۴۳۸.۰۸	۲,۴۴۸	۱,۶۲۷	۸۲۱	۶۴۹	۴۹۸	۱۵۱	خیار	
۰.۰۰	۲۳۵۳۸۹.۶۱	۱۸۱	۰	۱۸۱	۱	۰	۱	خیار گلخانه‌ای	
		۵,۳۶۱	۵,۲۵۰	۱۱۱	۶۲۸	۶۲۲	۷	سایر محصولات جالبی	
		۳۹,۲۵۱	۳۴,۳۱۱	۴,۹۴۰	۳,۰۶۶	۲,۷۶۰	۳۰۶	جمع	
۳۲۷۰.۳۷	۶۲۷۴.۰۷	۱,۰۱۱	۹۱۷	۹۴	۲۹۵	۲۸۰	۱۵	یونجه	نیانات علوفه‌ای
۴۴۶۳.۸۲	۲۳۹۷.۳۴	۵,۳۰۳	۳,۲۰۹	۲,۰۹۴	۱,۵۹۲	۷۱۹	۸۷۳	شبر	
		۶,۳۱۳	۴,۱۲۵	۲,۱۸۸	۱,۸۸۷	۹۹۹	۸۸۸	جمع	
		۳۰۸	۲۹۴	۱۴	۳۳	۳۰	۳	سایر محصولات	
		۵۵۶,۰۱۹	۸۷,۹۷۳	۴۶۸,۰۴۶	۱۹۷,۶۰۶	۳۰,۰۳۱	۱۶۷,۵۷۵	جمع	

عملکرد (کیلوگرم)		تولید (تن)			سطح (هکتار)			نام محصول	
دیم	آبی	جمع	دیم	آبی	جمع	دیم	آبی		
۱۹۲۷.۸۴	۲۳۰۲.۷۵	۱۲۰,۸۴۶	۱۱۳,۰۲۶	۷,۸۲۰	۶۲,۰۲۵	۵۸,۶۲۹	۳,۳۹۶	گندم	غلات
۱۸۲۰.۴۲	۲۳۰۰.۷۹	۵۶,۲۶۱	۵۰,۹۰۶	۵,۳۵۵	۳۰,۲۹۲	۲۷,۹۶۴	۲,۳۲۸	جو	
۰.۰۰	۳۸۵۴.۰۸	۶۰,۱۸۵	۰	۶۰,۱۸۵	۱۵۶,۱۵۹	۰	۱۵۶,۱۵۹	صدری دانه بلند	
۰.۰۰	۵۷۹۰.۳۱	۲۵۲,۳۴۹	۰	۲۵۲,۳۴۹	۴۳,۵۸۱	۰	۴۳,۵۸۱	پرمحصول دانه بلند	
۰.۰۰	۲۸۶۳.۲۴	۱,۱۸۹	۰	۱,۱۸۹	۴۱۵	۰	۴۱۵	دانه متوسط مرغوب	
۰.۰۰	۲۸۶۳.۶۰	۷۳۵	۰	۷۳۵	۲۵۷	۰	۲۵۷	دانه متوسط پرمحصول	
۰.۰۰	۵۲۵۱.۵۳	۱۹,۳۳۶	۰	۱۹,۳۳۶	۳,۶۸۲	۰	۳,۶۸۲	دانه کوتاه	
		۸۷۵,۴۶۰	۰	۸۷۵,۴۶۰	۲۰۴,۰۹۴	۰	۲۰۴,۰۹۴	جمع	
۲۵۵۵.۵۴	۱۴۹۹.۸۸	۶۵۴	۲۰۴	۴۵۰	۳۸۰	۸۰	۳۰۰	ذرت دانه ای	غلات
		۱,۰۵۳,۲۲۲	۱۶۴,۱۳۷	۸۸۹,۰۸۵	۲۹۶,۷۹۱	۸۶,۶۷۳	۲۱۰,۱۱۸	جمع	
۰.۰۰	۱۸۰۰.۰۰	۰	۰	۰	۰	۰	۰	نخود	حبوبات
۹۰۳.۵۷	۱۳۵۴.۷۰	۵۹۸	۱۷	۵۸۱	۴۴۷	۱۹	۴۲۹	لوبیا	
۵۹۲.۲۱	۱۰۹۹.۷۰	۲۶۹	۱۵۲	۱۱۷	۳۶۳	۲۵۷	۱۰۷	عدس	
		۱,۶۵۸	۱,۶۵۷	۱	۷۶۸	۷۶۸	۱	سایر حبوبات	
		۲,۵۲۴	۱,۸۲۵	۶۹۹	۱,۵۷۹	۱,۰۴۳	۵۳۶	جمع	
۱۲۲۹.۹۴	۱۴۷۵.۸۳	۴۸۳	۱۱۶	۳۶۷	۳۴۳	۹۵	۲۴۹	پنبه	محصولات صنعتی
۶۷۰.۴۴	۶۲۶.۴۰	۱,۶۲۰	۱,۲۹۰	۳۳۰	۲,۴۵۰	۱,۹۲۴	۵۲۶	توتون و تنباکو	
۹۸۲۶.۸۰	۰.۰۰	۱۷۲	۱۷۲	۰	۱۸	۱۸	۰	نیشکر	
۱۸۸۳.۷۰	۲۳۲۶.۵۲	۱۴,۳۷۰	۸,۱۹۵	۶,۱۷۵	۷,۰۰۵	۴,۳۵۱	۲,۶۵۴	سویا	
۱۵۵۵.۲۸	۱۳۴۱.۰۷	۳۹,۴۳۹	۳۸,۰۱۵	۱,۴۲۴	۲۵,۵۰۵	۲۴,۴۴۳	۱,۰۶۲	کلزا	
		۱۴۶	۳۶	۱۱۰	۱۴۹	۴۶	۱۰۳	سایر دانه های روغنی	
		۵۶,۲۳۰	۴۷,۸۲۴	۸,۴۰۶	۳۵,۴۶۹	۳۰,۸۷۵	۴,۵۹۵	جمع	
۸۲۹۶.۵۱	۱۷۲۳۵.۲۲	۱۲,۸۹۵	۱,۸۲۵	۱۱,۰۷۰	۸۶۲	۲۲۰	۶۴۲	سیب زمینی	سبزیجات
۷۵۸۷.۹۵	۷۶۳۹.۸۷	۳,۸۴۰	۳,۶۶۴	۱۷۶	۵۰۶	۴۸۳	۲۳	پیاز	
۲۰۲۲۷.۲۸	۲۹۰۵۹.۲۸	۲۵,۷۱۰	۵,۲۱۷	۲۰,۴۹۳	۹۶۳	۲۵۸	۷۰۵	گوجه فرنگی	
		۴۳۷,۶۰۵	۴۲۶,۴۰۲	۱۱,۲۰۳	۲۶,۱۷۸	۲۴,۹۴۲	۱,۲۳۶	سایر سبزیجات	
		۴۸۰,۰۵۰	۴۳۷,۱۰۸	۴۲,۹۴۲	۲۸,۵۰۹	۲۵,۹۰۳	۲,۶۰۶	جمع	
۲۵۹۹۷.۱۴	۰.۰۰	۲۷۳	۲۷۳	۰	۱۱	۱۱	۰	خریزه	محصولات جالبی
۲۵۱۰۲.۷۶	۲۷۱۷۸.۳۹	۱۳,۳۵۹	۷,۱۶۴	۶,۱۹۵	۵۰۸	۲۸۵	۲۲۲	هندوانه	
۱۲۵۰۰.۹۸	۳۴۸۶۰.۰۵	۱۷,۳۴۷	۵,۹۸۳	۱۱,۳۶۴	۸۰۵	۴۷۹	۳۲۶	خیار	
۰.۰۰	۱۵۵۰۰۰.۰۰	۴,۳۲۳	۰	۴,۳۲۳	۲۸	۰	۲۸	خیار گلخانه ای	
		۷,۴۸۱	۱,۳۹۲	۶,۰۸۹	۳۷۹	۵۹	۳۲۰	سایر محصولات جالبی	
		۴۲,۷۸۳	۱۴,۸۱۳	۲۷,۹۷۰	۱,۷۳۰	۸۳۳	۸۹۶	جمع	
۶۰۶۸.۵۰	۴۹۷۲.۸۶	۱۴,۹۷۱	۷۱۲	۱۴,۲۵۹	۲,۹۸۵	۱۱۷	۲,۸۶۷	یونجه	نیانات علوفه ای
۲۴۵۸۳.۷۰	۱۸۲۸۱.۶۰	۹۹۴,۵۷۸	۹۴۸,۲۱۸	۴۶,۳۶۰	۴۱,۱۰۷	۳۸,۵۷۱	۲,۵۳۶	شبدر	
۳۴۲۵۹.۳۳	۴۶۳۱۸.۷۹	۲۹,۳۳۵	۱۰۳	۲۹,۲۳۲	۶۳۴	۳	۶۳۱	ذرت علوفه ای	
		۷۲,۶۳۵	۷۰,۱۶۶	۲,۴۶۹	۱۲,۳۹۹	۱۲,۱۷۳	۲۲۵	سایر نیانات علوفه ای	
		۱,۱۱۱,۵۱۹	۱,۰۱۹,۱۹۹	۹۲,۳۲۰	۵۷,۱۲۵	۵۰,۸۶۵	۶,۲۶۰	جمع	
		۱۳۲	۳	۱۲۹	۳۵	۵	۳۰	سایر محصولات	
		۲,۷۴۶,۴۶۱	۱,۶۸۴,۹۰۹	۱,۰۶۱,۵۵۲	۴۲۱,۲۳۷	۱۹۶,۱۹۶	۲۲۵,۰۴۱	جمع	

عملکرد (کیلوگرم)		تولید (تن)			سطح (هکتار)			نام محصول	
دیم	آبی	جمع	دیم	آبی	جمع	دیم	آبی		
۵۷۲.۱۰	۱۹۷۸.۵۷	۳۸۵,۱۷۴	۲۰۳,۳۵۳	۱۸۱,۸۲۱	۴۴۷,۳۴۴	۳۵۵,۴۵۰	۹۱,۸۹۵	گندم	غلات
۷۶۳.۶۰	۱۹۲۳.۲۸	۸۹,۸۱۳	۴۴,۲۱۲	۴۵,۶۰۱	۸۱,۶۰۹	۵۷,۸۹۹	۲۳,۷۱۰	جو	
۰.۰۰	۴۵۸۹.۱۲	۸,۲۶۵	۰	۸,۲۶۵	۱,۸۰۱	۰	۱,۸۰۱	شلتوک	
۰.۰۰	۷۰۲۷.۰۷	۲,۴۹۶	۰	۲,۴۹۶	۳۵۵	۰	۳۵۵	ذرت دانه‌ای	
		۴۸۵,۷۴۹	۲۴۷,۵۶۵	۲۳۸,۱۸۴	۵۳۱,۱۱۰	۴۱۳,۳۴۹	۱۱۷,۷۶۱	جمع	
۴۷۹.۳۹	۸۳۰.۹۹	۱۸,۶۹۳	۱۷,۵۷۴	۱,۱۱۹	۳۸,۰۰۵	۳۶,۶۵۹	۱,۳۴۶	نخود	حبوبات
۰.۰۰	۱۲۲۷.۰۳	۵,۷۱۹	۰	۵,۷۱۹	۴,۶۶۱	۰	۴,۶۶۱	لوبیا	
۴۷۱.۹۸	۷۵۴.۵۷	۱۱,۳۴۸	۱۱,۱۴۸	۲۰۰	۲۳,۸۸۶	۲۳,۶۲۱	۲۶۵	عدس	
		۳۵,۷۶۰	۲۸,۷۲۲	۷,۰۳۸	۶۶,۵۵۲	۶۰,۲۸۰	۶,۲۷۳	جمع	
۰.۰۰	۲۸۳۸.۵۱	۴,۸۶۴	۰	۴,۸۶۴	۱,۷۱۴	۰	۱,۷۱۴	پنبه	محصولات صنعتی
۰.۰۰	۴۰۸۲۹.۹۰	۲۰,۲۳۱	۰	۲۰,۲۳۱	۴۹۶	۰	۴۹۶	چغندر قند	
۰.۰۰	۱۸۷۲.۰۳	۳,۱۸۰	۰	۳,۱۸۰	۱,۶۹۹	۰	۱,۶۹۹	کلزا	
		۱۴	۰	۱۴	۵	۰	۵	سایر دانه‌های روغنی	
		۲۸,۲۸۹	۰	۲۸,۲۸۹	۳,۹۱۳	۰	۳,۹۱۳	جمع	
۰.۰۰	۲۹۶۴۳.۴۹	۲۸۳,۶۳۸	۰	۲۸۳,۶۳۸	۹,۵۶۸	۰	۹,۵۶۸	سیب زمینی	سبزیجات
۰.۰۰	۴۰۱۵۸.۴۱	۲۴۴,۳۸۴	۰	۲۴۴,۳۸۴	۶,۰۸۶	۰	۶,۰۸۶	پیاز	
۰.۰۰	۴۰۴۸۷.۶۶	۲۳۵,۶۶۳	۰	۲۳۵,۶۶۳	۵,۸۲۱	۰	۵,۸۲۱	گوجه فرنگی	
		۱,۹۷۰	۰	۱,۹۷۰	۷	۰	۷	سبزیجات گلخانه‌ای	
		۱۷,۵۹۷	۰	۱۷,۵۹۷	۱,۱۰۸	۰	۱,۱۰۸	سایر سبزیجات	
		۷۸۳,۲۵۲	۰	۷۸۳,۲۵۲	۲۲,۵۹۰	۰	۲۲,۵۹۰	جمع	
۲۵۵۰.۹۵	۲۳۴۲۲.۰۷	۸,۲۳۲	۲۱۰	۸,۰۲۲	۴۲۵	۸۲	۳۴۳	خریزه	محصولات جالبی
۶۷۶۴.۱۰	۳۸۴۸۱.۶۱	۳۱,۳۷۴	۱۰,۴۹۸	۲۰,۸۷۶	۲,۰۹۵	۱,۵۵۲	۵۴۳	هندوانه	
۰.۰۰	۱۷۸۸۳.۳۰	۵۷,۵۲۹	۰	۵۷,۵۲۹	۳,۲۱۷	۰	۳,۲۱۷	خیار	
۰.۰۰	۳۰۰۰۰۰۰۰	۷,۷۳۴	۰	۷,۷۳۴	۲۶	۰	۲۶	خیار گلخانه‌ای	
		۱۰,۱۰۰	۰	۱۰,۱۰۰	۱,۱۹۱	۰	۱,۱۹۱	سایر محصولات جالبی	
		۱۱۴,۹۶۹	۱۰,۷۰۸	۱۰۴,۲۶۱	۶,۹۵۲	۱,۶۳۴	۵,۳۱۸	جمع	
۱۹۸۴.۳۷	۷۶۲۶.۲۰	۶۰۷,۰۶۵	۱۸,۲۱۷	۵۸۸,۸۴۸	۸۶,۳۹۴	۹,۱۸۰	۷۷,۲۱۴	یونجه	نیانات علوفه‌ای
۰.۰۰	۵۴۵۶.۵۲	۱,۲۶۹	۰	۱,۲۶۹	۲۳۳	۰	۲۳۳	شیدر	
۰.۰۰	۵۸۱۵۶.۴۹	۱۴۶,۷۳۵	۰	۱۴۶,۷۳۵	۲,۵۲۳	۰	۲,۵۲۳	ذرت علوفه‌ای	
		۸۱,۴۱۷	۱۱۳	۸۱,۳۰۴	۷,۷۱۹	۴۱۰	۷,۳۰۹	سایر نیانات علوفه‌ای	
		۸۳۶,۴۸۶	۱۸,۳۳۰	۸۱۸,۱۵۶	۹۶,۸۶۸	۹,۵۹۰	۸۷,۲۷۸	جمع	
		۱۵,۲۰۷	۰	۱۵,۲۰۷	۲,۳۷۴	۰	۲,۳۷۴	سایر محصولات	
		۲,۲۹۹,۷۱۱	۳۰۵,۳۲۴	۱,۹۹۴,۳۸۷	۷۳۰,۳۶۰	۴۸۴,۸۵۳	۲۴۵,۵۰۷	جمع	

عملکرد (کیلوگرم)		تولید (تن)		سطح (هکتار)		نام محصول			
دیم	آبی	جمع	دیم	آبی	جمع	دیم	آبی		
۶۸۰.۳۷	۲۳۵۴.۰۶	۴۳۳,۹۶۱	۱۹۷,۵۹۴	۲۳۶,۳۶۷	۳۹۰,۸۳۰	۲۹۰,۴۲۲	۱۰۰,۴۰۸	گندم	غلات
۷۷۰.۷۹	۲۲۲۷.۶۳	۷۳,۹۵۳	۴۱,۷۰۲	۳۲,۲۵۱	۶۸,۵۸۱	۵۴,۱۰۳	۱۴,۴۷۸	جو	
۰.۰۰	۴۴۷۹.۶۰	۳۹۳	۰	۳۹۳	۸۸	۰	۸۸	شلتوک	
۰.۰۰	۷۶۰۲.۰۵	۴۴,۲۶۸	۰	۴۴,۲۶۸	۵,۸۲۳	۰	۵,۸۲۳	ذرت دانه‌ای	
		۵۵۲,۵۷۴	۲۳۹,۲۹۶	۳۱۳,۲۷۸	۴۶۵,۳۲۲	۳۴۴,۵۲۵	۱۲۰,۷۹۷	جمع	
۳۰۴.۱۵	۶۵۹.۷۲	۲۰,۶۴۵	۲۰,۴۸۸	۱۵۷	۶۷,۶۰۲	۶۷,۳۶۴	۲۳۸	نخود	حبوبات
۰.۰۰	۱۴۰۳.۹۵	۳۴۱	۰	۳۴۱	۲۴۳	۰	۲۴۳	لوبیا	
۲۷۳.۸۰	۴۹۵.۵۳	۴۶۹	۴۶۷	۲	۱,۷۱۰	۱,۷۰۶	۴	عدس	
		۲۹۹	۱	۲۹۸	۲۳۶	۴	۲۳۳	سایر حبوبات	
		۲۱,۷۵۴	۲۰,۹۵۶	۷۹۸	۶۹,۷۹۱	۶۹,۰۷۴	۷۱۷	جمع	
۰.۰۰	۱۱۱۰.۴۶	۴۱۷	۰	۴۱۷	۳۷۵	۰	۳۷۵	توتون و تنباکو	محصولات صنعتی
۰.۰۰	۵۳۰۷.۰۰۱	۲,۰۱۶,۴۱۱	۰	۲,۰۱۶,۴۱۱	۳۷,۹۹۵	۰	۳۷,۹۹۵	چغندر قند	
۰.۰۰	۲۱۵۷.۴۹	۲,۴۳۵	۰	۲,۴۳۵	۱,۱۲۹	۰	۱,۱۲۹	کلزا	
		۴,۹۱۸	۲۹۷	۴,۶۲۱	۳,۷۰۵	۹۹۷	۲,۷۰۸	سایر دانه‌های روغنی	
		۲,۰۲۴,۱۸۰	۲۹۷	۲,۰۲۳,۸۸۳	۴۲,۲۰۴	۹۹۷	۴۲,۲۰۷	جمع	
۰.۰۰	۲۹۲۸۳.۵۱	۵۹,۲۵۵	۰	۵۹,۲۵۵	۲,۰۲۴	۰	۲,۰۲۴	سیب زمینی	سبزیجات
۰.۰۰	۴۶۷۸۳.۸۱	۶۷,۲۷۵	۰	۶۷,۲۷۵	۱,۴۳۸	۰	۱,۴۳۸	پیاز	
۰.۰۰	۳۵۷۶۴.۸۱	۱۹۴,۹۶۸	۰	۱۹۴,۹۶۸	۵,۴۵۱	۰	۵,۴۵۱	گوجه فرنگی	
		۱۰۳	۰	۱۰۳	۳	۰	۳	سبزیجات گلخانه‌ای	
		۲۱,۰۴۶	۰	۲۱,۰۴۶	۹۰۳	۰	۹۰۳	سایر سبزیجات	
		۳۴۲,۶۴۸	۰	۳۴۲,۶۴۸	۹,۸۱۸	۰	۹,۸۱۸	جمع	
۵۱۲۱.۴۸	۱۸۸۰۸.۹۸	۸,۲۹۲	۱,۱۴۸	۷,۱۴۴	۶۰۴	۲۲۴	۳۸۰	خریزه	محصولات جالبیزی
۱۰۶۰۹.۰۶	۲۳۵۹۴.۰۹	۳۹,۸۵۵	۲,۳۲۶	۳۷,۵۲۹	۱,۸۱۰	۲۱۹	۱,۵۹۱	هندوانه	
۰.۰۰	۱۹۱۴۲.۶۰	۲۴,۲۲۳	۰	۲۴,۲۲۳	۱,۲۶۵	۰	۱,۲۶۵	خیار	
۰.۰۰	۱۵۰۰۹۲.۲۶	۱,۴۱۵	۰	۱,۴۱۵	۹	۰	۹	خیار گلخانه‌ای	
		۵,۹۷۵	۹۱۷	۵,۰۵۸	۲,۳۵۷	۵۰۳	۱,۸۵۴	سایر محصولات جالبیزی	
		۷۹,۷۶۰	۴,۳۹۱	۷۵,۳۶۹	۶,۰۴۶	۹۴۷	۵,۰۹۹	جمع	
۳۲۰۸.۲۶	۵۹۴۹.۸۸	۴۲۸,۹۱۹	۱۵,۷۹۸	۴۱۳,۱۲۱	۷۴,۳۵۸	۴,۹۲۴	۶۹,۴۳۴	یونجه	نیانات علوفه‌ای
۰.۰۰	۷۱۱۱.۸۸	۶۰	۰	۶۰	۹	۰	۹	شیدر	
۰.۰۰	۴۲۱۲۸.۹۸	۹۹,۹۰۵	۰	۹۹,۹۰۵	۲,۳۷۱	۰	۲,۳۷۱	ذرت علوفه‌ای	
		۱۸,۵۲۴	۴,۲۴۰	۱۴,۲۸۴	۷,۰۲۹	۵,۵۸۲	۱,۴۴۷	سایر نیانات علوفه‌ای	
		۵۴۷,۴۰۹	۲۰,۰۳۸	۵۲۷,۳۷۱	۸۳,۷۶۶	۱۰,۵۰۶	۷۳,۲۶۰	جمع	
		۴۱,۴۳۲	۰	۴۱,۴۳۲	۱۶,۵۱۱	۰	۱۶,۵۱۱	سایر محصولات	
		۳,۶۰۹,۷۵۸	۲۸۴,۹۷۸	۳,۳۲۴,۷۸۰	۶۹۴,۴۵۶	۴۲۶,۰۴۸	۲۶۸,۴۰۹	جمع	

عملکرد (کیلوگرم)		تولید (تن)			سطح (هکتار)			نام محصول	
دیم	آبی	جمع	دیم	آبی	جمع	دیم	آبی		
۸۲۵.۲۴	۳۲۹۰.۸۹	۴۷۴,۲۳۲	۲۶۶,۱۷۴	۲۰۸,۰۵۸	۳۸۵,۷۶۴	۳۲۲,۵۴۱	۶۳,۲۲۲	گندم	غلات
۱۰۸۶.۶۸	۳۳۴۷.۷۱	۱۵۳,۰۵۶	۱۴۵,۲۷۴	۷,۷۸۲	۱۳۶,۰۱۱	۱۳۳,۶۸۶	۲,۳۲۵	جو	
۰.۰۰	۱۰۶۴.۹۳	۱۶	۰	۱۶	۱۵	۰	۱۵	شلتوک	
۰.۰۰	۹۱۱۲.۷۹	۲۳۲,۰۲۴	۰	۲۳۲,۰۲۴	۲۵,۴۶۱	۰	۲۵,۴۶۱	ذرت دانه‌ای	
		۸۵۹,۳۲۸	۴۱۱,۴۴۸	۴۴۷,۸۸۰	۵۴۷,۲۵۱	۴۵۶,۲۲۸	۹۱,۰۲۳	جمع	
۳۴۸.۸۲	۷۷۵.۶۰	۲۴,۶۷۶	۲۴,۶۱۶	۶۰	۷۰,۶۴۶	۷۰,۵۶۹	۷۸	نخود	حبوبات
۳۱۰.۴۱	۰.۰۰	۷۰	۷۰	۰	۲۲۷	۲۲۷	۰	عدس	
		۲۴,۷۴۶	۲۴,۶۸۶	۶۰	۷۰,۸۷۳	۷۰,۷۹۶	۷۸	جمع	
۰.۰۰	۴۵۴۹۲.۸۰	۳۲۱,۶۶۶	۰	۳۲۱,۶۶۶	۷,۰۷۱	۰	۷,۰۷۱	چغندر قند	محصولات صنعتی
۰.۰۰	۲۳۵۶.۴۳	۱۲,۲۱۰	۰	۱۲,۲۱۰	۵,۱۸۲	۰	۵,۱۸۲	کلزا	
		۶,۰۱۲	۰	۶,۰۱۲	۳,۹۰۲	۰	۳,۹۰۲	سایر دانه‌های روغنی	
		۳۳۹,۸۸۸	۰	۳۳۹,۸۸۸	۱۶,۱۵۵	۰	۱۶,۱۵۵	جمع	
۰.۰۰	۹۴۲۰.۴۰	۴,۰۲۱	۰	۴,۰۲۱	۴۲۷	۰	۴۲۷	سیب زمینی	سبزیجات
۰.۰۰	۶۳۹۳۶.۹۲	۸۴,۰۳۹	۰	۸۴,۰۳۹	۱,۳۱۴	۰	۱,۳۱۴	پیاز	
۰.۰۰	۴۸۴۶۶.۰۲	۶۸,۲۷۴	۰	۶۸,۲۷۴	۱,۴۰۹	۰	۱,۴۰۹	گوجه فرنگی	
		۲,۹۱۱	۰	۲,۹۱۱	۲۱	۰	۲۱	سبزیجات گلخانه‌ای	
		۵۰۳	۰	۵۰۳	۲۸۷	۰	۲۸۷	سایر سبزیجات	
		۱۵۹,۷۴۷	۰	۱۵۹,۷۴۷	۳,۴۵۸	۰	۳,۴۵۸	جمع	
۰.۰۰	۹۱۳۹.۶۲	۱,۵۴۶	۰	۱,۵۴۶	۱۶۹	۰	۱۶۹	خیار	محصولات جانبی
۰.۰۰	۱۸۲۰۰۰.۰۰	۱,۸۳۸	۰	۱,۸۳۸	۱۰	۰	۱۰	خیار گلخانه‌ای	
		۳,۳۸۵	۰	۳,۳۸۵	۱۷۹	۰	۱۷۹	جمع	
۰.۰۰	۹۱۶۸.۸۱	۱۱,۸۶۹	۰	۱۱,۸۶۹	۱,۲۹۵	۰	۱,۲۹۵	یونجه	نیازات علوفه‌ای
۰.۰۰	۳۰۷۶.۷۸	۲۱۳	۰	۲۱۳	۶۹	۰	۶۹	شبردر	
		۱۲,۰۸۲	۰	۱۲,۰۸۲	۱,۳۶۴	۰	۱,۳۶۴	جمع	
		۱,۳۹۹,۱۷۵	۴۳۶,۱۳۴	۹۶۳,۰۴۱	۶۳۹,۲۸۰	۵۲۷,۰۲۳	۱۱۲,۲۵۶	جمع	



عملکرد (کیلوگرم)		تولید (تن)				سطح (هکتار)		نام محصول	
دیم	آبی	جمع	دیم	آبی	جمع	دیم	آبی		
۲۳۷.۸۶	۲۲۲۵.۶۱	۱,۰۹۵,۹۹۳	۲۸,۵۹۱	۱,۰۶۷,۴۰۲	۵۹۹,۸۰۵	۱۲۰,۲۰۴	۴۷۹,۶۰۱	گندم	غلات
۳۱۲.۷۰	۱۵۵۸.۱۰	۷۴,۷۸۶	۱۹,۷۸۲	۵۵,۰۰۴	۹۸,۵۶۵	۶۳,۲۶۳	۳۵,۳۰۲	جو	
...	۳۳۵۰.۳۰	۲۶,۹۹۵	.	۲۶,۹۹۵	۸,۰۵۸	.	۸,۰۵۸	پرمحصول دانه بلند	
...	۳۵۸۰.۳۵	۱۴۶,۳۴۱	.	۱۴۶,۳۴۱	۴۰,۸۷۳	.	۴۰,۸۷۳	دانه کوتاه	
...	۳۳۵۷.۷۰	۱۵,۵۷۴	.	۱۵,۵۷۴	۴,۶۳۸	.	۴,۶۳۸	نامعلوم**	
		۱۸۸,۹۰۹	.	۱۸۸,۹۰۹	۵۳,۵۶۹	.	۵۳,۵۶۹	جمع	
...	۷۰۷۹.۲۵	۷۱۷,۰۸۱	.	۷۱۷,۰۸۱	۱۰۱,۲۹۳	.	۱۰۱,۲۹۳	ذرت دانه‌ای	
		۲,۰۷۶,۷۷۰	۴۸,۳۷۴	۲,۰۲۸,۳۹۶	۸۵۳,۲۳۲	۱۸۳,۴۶۸	۶۶۹,۷۶۵	جمع	
...	۱۴۴۵.۷۱	۲۸,۰۴۱	.	۲۸,۰۴۱	۱۹,۳۹۶	.	۱۹,۳۹۶	لوبیا	
۳۷۹.۰۶	...	۹۵	۹۵	.	۲۵۱	۲۵۱	.	عدس	
		۱۸,۶۶۷	.	۱۸,۶۶۷	۱۴,۸۰۴	.	۱۴,۸۰۴	سایر حبوبات	
		۴۶,۸۰۳	۹۵	۴۶,۷۰۸	۳۴,۴۵۲	۲۵۱	۳۴,۲۰۰	جمع	
...	۸۵۵۸۷.۰۴	۵,۶۴۲,۱۹۹	.	۵,۶۴۲,۱۹۹	۶۵,۹۳۵	.	۶۵,۹۳۵	نیشکر	محصولات صنعتی
...	۲۱۹۰.۴۸	۵۱۹	.	۵۱۹	۲۳۷	.	۲۳۷	سویا	
۵۴۷.۴۲	۱۰۶۴.۴۴	۳,۰۱۴	۶۹۹	۲,۳۱۵	۳,۴۵۲	۱,۲۷۷	۲,۱۷۵	کلزا	
		۲۷,۶۶۰	.	۲۷,۶۶۰	۳۱,۶۸۷	.	۳۱,۶۸۷	سایر دانه‌های روغنی	
		۵,۶۷۴,۳۹۲	۶۹۹	۵,۶۷۳,۶۹۳	۱۰۱,۳۱۱	۱,۲۷۷	۱۰۰,۰۳۴	جمع	
...	۲۳۴۴۶.۷۹	۱۲۲,۵۴۲	.	۱۲۲,۵۴۲	۵,۲۲۶	.	۵,۲۲۶	سیب زمینی	سبزیجات
...	۴۰۴۹۴.۱۴	۱۸۰,۸۶۷	.	۱۸۰,۸۶۷	۴,۴۶۷	.	۴,۴۶۷	پیاز	
...	۳۴۰۹۶.۵۸	۳۵۳,۸۵۱	.	۳۵۳,۸۵۱	۱۰,۳۷۸	.	۱۰,۳۷۸	گوجه فرنگی	
		۲۹۲	.	۲۹۲	۳	.	۳	سبزیجات گلخانه‌ای	
		۱,۲۹۸,۱۱۸	.	۱,۲۹۸,۱۱۸	۴۴,۷۱۸	.	۴۴,۷۱۸	سایر سبزیجات	
		۱,۹۵۵,۶۷۱	.	۱,۹۵۵,۶۷۱	۶۴,۷۹۲	.	۶۴,۷۹۲	جمع	
...	۲۴۶۳۲.۹۲	۱۲۵,۶۰۱	.	۱۲۵,۶۰۱	۵,۰۹۹	.	۵,۰۹۹	خربز	محصولات جالبزی
...	۳۶۴۵۰.۶۰	۵۰۶,۳۳۹	.	۵۰۶,۳۳۹	۱۳,۸۹۱	.	۱۳,۸۹۱	هندوانه	
...	۱۶۹۲۵.۵۸	۱۱۹,۶۱۸	.	۱۱۹,۶۱۸	۷,۰۶۷	.	۷,۰۶۷	خیار	
...	۹۴۰۲۹.۸۵	۶۹۳	.	۶۹۳	۷	.	۷	خیار گلخانه‌ای	
		۶۲,۶۰۳	.	۶۲,۶۰۳	۲,۶۷۰	.	۲,۶۷۰	سایر محصولات جالبزی	
		۸۱۴,۸۵۴	.	۸۱۴,۸۵۴	۲۸,۷۳۴	.	۲۸,۷۳۴	جمع	
...	۷۹۹۶.۷۶	۲۲,۴۹۲	.	۲۲,۴۹۲	۲,۸۱۳	.	۲,۸۱۳	یونجه	نباتات علوفه‌ای
...	۱۶۹۶۶.۹۴	۳۴,۳۷۳	.	۳۴,۳۷۳	۲,۰۲۶	.	۲,۰۲۶	شیدر	
...	۴۸۳۳۶.۱۴	۲۷۸,۲۱۳	.	۲۷۸,۲۱۳	۵,۷۵۶	.	۵,۷۵۶	ذرت علوفه‌ای	
		۱۴۸,۷۴۱	.	۱۴۸,۷۴۱	۵,۴۶۹	.	۵,۴۶۹	سایر نباتات علوفه‌ای	
		۴۸۳,۸۱۹	.	۴۸۳,۸۱۹	۱۶,۰۶۴	.	۱۶,۰۶۴	جمع	
		۱,۳۲۲	.	۱,۳۲۲	۴۱	.	۴۱	سایر محصولات	
		۱۱,۰۵۳,۶۳۱	۴۹,۱۶۸	۱۱,۰۰۴,۴۶۳	۱,۰۹۸,۶۲۵	۱۸۴,۹۹۶	۹۱۳,۶۲۹	جمع	

عملکرد (کیلوگرم)		تولید (تن)		سطح (هکتار)		نام محصول			
دیم	آبی	جمع	دیم	آبی	جمع	دیم	آبی		
۴۳۱.۶۰	۳۲۱۳.۳۷	۱,۰۹۶,۵۱۸	۳۴,۸۲۸	۱,۰۶۱,۶۹۰	۴۱۱,۰۹۱	۸۰,۶۹۴	۳۳۰,۳۹۸	گندم	غلات
۶۰۷.۱۴	۲۶۴۹.۵۲	۲۳۱,۰۱۹	۳۵,۳۵۰	۱۹۵,۶۶۹	۱۳۲,۰۷۳	۵۸,۲۲۳	۷۳,۸۵۱	جو	
۰.۰۰	۵۶۲۸.۶۲	۳,۴۳۹	۰	۳,۴۳۹	۶۱۱	۰	۶۱۱	پرمحصول دانه بلند	
۰.۰۰	۳۶۷۵.۸۶	۲,۲۴۲	۰	۲,۲۴۲	۶۱۰	۰	۶۱۰	دانه متوسط مرغوب	
۰.۰۰	۳۸۲۰.۸۴	۸۲,۴۰۸	۰	۸۲,۴۰۸	۲۱,۵۶۸	۰	۲۱,۵۶۸	دانه متوسط پیر محصول	
۰.۰۰	۳۹۶۰.۸۱	۱۴,۳۰۲	۰	۱۴,۳۰۲	۳,۶۱۱	۰	۳,۶۱۱	دانه کوتاه	
۰.۰۰	۳۵۴۰.۹۹	۱۰,۰۱۶	۰	۱۰,۰۱۶	۲,۸۲۹	۰	۲,۸۲۹	نامعلوم **	
		۱۱۲,۴۰۸	۰	۱۱۲,۴۰۸	۲۹,۲۲۹	۰	۲۹,۲۲۹	جمع	
۰.۰۰	۸۳۷۹.۳۱	۳۰۵,۲۹۲	۰	۳۰۵,۲۹۲	۳۶,۴۳۴	۰	۳۶,۴۳۴	ذرت دانه‌های	
		۱,۷۴۵,۲۳۶	۷۰,۱۷۷	۱,۶۷۵,۰۵۹	۶۰۸,۸۲۸	۱۳۸,۹۱۷	۴۶۹,۹۱۱	جمع	
۲۸۸.۴۴	۱۳۳۱.۵۵	۳,۵۷۶	۲۱۵	۳,۳۶۱	۳,۲۸۸	۷۴۵	۲,۵۴۳	نخود	حبوبات
۰.۰۰	۱۸۸۵.۴۲	۸۱,۳۰۹	۰	۸۱,۳۰۹	۴۳,۱۲۵	۰	۴۳,۱۲۵	لوبیا	
۵۰۴.۵۱	۱۴۶۲.۶۷	۴,۱۴۶	۱,۳۶۱	۲,۷۸۵	۴,۶۰۱	۲,۶۹۷	۱,۹۰۴	عدس	
		۲۳۹	۱	۲۳۸	۱۷۰	۴	۱۶۶	سایر حبوبات	
		۸۹,۲۶۹	۱,۵۷۶	۸۷,۶۹۳	۵۱,۱۸۳	۳,۴۴۵	۴۷,۷۳۸	جمع	
۰.۰۰	۳۳۷۵.۰۱	۴۵,۷۷۷	۰	۴۵,۷۷۷	۱۳,۵۶۴	۰	۱۳,۵۶۴	پنبه	محصولات صنعتی
۰.۰۰	۱۸۹۵.۲۱	۱۵۲	۰	۱۵۲	۸۰	۰	۸۰	توتون و تنباکو	
۰.۰۰	۳۳۷۱۰.۹۳	۵۱۰,۷۱۴	۰	۵۱۰,۷۱۴	۱۵,۱۵۰	۰	۱۵,۱۵۰	چغندر قند	
۷۷۹.۶۳	۱۶۴۴.۵۳	۴,۱۳۰	۳۱	۴,۰۹۹	۲,۵۳۳	۴۰	۲,۴۹۳	کلزا	
		۱۷,۹۲۲	۲۲	۱۷,۹۰۰	۱۷,۴۴۷	۵۱	۱۷,۳۹۶	سایر دانه‌های روغنی	
		۵۷۸,۶۹۶	۵۳	۵۷۸,۶۴۳	۴۸,۷۷۳	۹۱	۴۸,۶۸۲	جمع	
۰.۰۰	۲۳۵۲۶.۴۹	۳۶۰,۸۱۶	۰	۳۶۰,۸۱۶	۱۵,۳۳۷	۰	۱۵,۳۳۷	سیب زمینی	سبزیجات
۳۰۲۱.۷۶	۴۲۸۰۳.۴۳	۱۵۹,۲۰۰	۵	۱۵۹,۱۹۵	۳,۷۲۱	۲	۳,۷۱۹	پیاز	
۱۴۰۲۲.۹۵	۵۰۸۲۸.۷۲	۱,۰۲۰,۰۱۲	۲۶۶	۱,۰۱۹,۷۴۶	۲۰,۰۸۱	۱۹	۲۰,۰۶۲	گوجه فرنگی	
		۱,۲۲۴	۰	۱,۲۲۴	۸	۰	۸	سبزیجات گلخانه‌ای	
		۱۶۹,۹۷۰	۳۵	۱۶۹,۹۳۵	۵,۷۶۱	۴۳	۵,۷۱۸	سایر سبزیجات	
		۱,۷۱۱,۲۲۳	۳۰۶	۱,۷۱۰,۹۱۷	۴۴,۹۰۷	۶۴	۴۴,۸۴۳	جمع	
۱۹۰۶۹.۷۴	۲۰۲۰۰.۴۵	۱۱۳,۳۸۹	۳,۰۰۰	۱۱۰,۳۸۹	۵,۶۲۲	۱۵۷	۵,۴۶۵	خریزه	محصولات جالبی
۱۶۵۴۲.۸۶	۳۱۴۶۷.۱۵	۴۸۳,۰۴۳	۱,۸۲۵	۴۸۱,۲۱۸	۱۵,۴۰۳	۱۱۰	۱۵,۲۹۳	هندوانه	
۰.۰۰	۱۵۴۴۴.۶۷	۱۶۵,۸۹۹	۰	۱۶۵,۸۹۹	۱۰,۷۴۲	۰	۱۰,۷۴۲	خیار	
۰.۰۰	۱۴۹۷۵۰.۴۲	۷,۲۰۰	۰	۷,۲۰۰	۴۸	۰	۴۸	خیار گلخانه‌ای	
		۹۸,۱۵۶	۲۰۵	۹۷,۹۵۱	۵,۲۵۹	۲۸	۵,۲۳۱	سایر محصولات جالبی	
		۸۶۷,۶۸۶	۵,۰۲۹	۸۶۲,۶۵۷	۳۷,۰۷۳	۲۹۶	۳۶,۷۷۷	جمع	
۰.۰۰	۸۴۷۵.۱۴	۱۹۰,۰۹۴	۰	۱۹۰,۰۹۴	۲۲,۴۳۰	۰	۲۲,۴۳۰	یونجه	نیانات علوفه‌ای
۰.۰۰	۵۰۸۱.۰۰	۳,۵۵۵	۰	۳,۵۵۵	۷۰۰	۰	۷۰۰	شبدر	
۳۷۴۲۹.۵۶	۵۶۱۲۹.۳۶	۱,۴۸۰,۸۷۳	۳,۶۷۲	۱,۴۷۷,۲۰۱	۲۶,۴۱۶	۹۸	۲۶,۳۱۸	ذرت علوفه‌ای	
		۳۶,۸۸۹	۰	۳۶,۸۸۹	۳,۹۶۲	۰	۳,۹۶۲	سایر نیانات علوفه‌ای	
		۱,۷۱۱,۴۱۱	۳,۶۷۲	۱,۷۰۷,۷۳۹	۵۳,۵۰۷	۹۸	۵۳,۴۰۹	جمع	
		۱۲,۴۹۰	۱۳	۱۲,۴۷۷	۴۵۹	۴۹	۴۱۰	سایر محصولات	
		۶,۷۱۶,۰۱۰	۸۰,۸۲۷	۶,۶۳۵,۱۸۳	۸۴۴,۷۳۰	۱۴۲,۹۵۹	۷۰۱,۷۷۱	جمع	

عملکرد (کیلوگرم)		تولید (تن)			سطح (هکتار)			نام محصول	
دیم	آبی	جمع	دیم	آبی	جمع	دیم	آبی		
۲۳۲۶.۲۹	۲۶۰۲.۱۹	۱۵۳,۷۰۶	۸۸	۱۵۳,۶۱۸	۵۹,۰۷۲	۳۸	۵۹,۰۳۴	گندم	غلات
۰.۰۰	۲۳۲۷.۷۰	۵۳,۹۹۲	۰	۵۳,۹۹۲	۲۳,۱۹۵	۰	۲۳,۱۹۵	جو	
۰.۰۰	۵۷۴۱.۴۶	۸۶,۴۰۰	۰	۸۶,۴۰۰	۱۵,۰۴۸	۰	۱۵,۰۴۸	ذرت دانه‌ای	
		۲۹۴,۰۹۷	۸۸	۲۹۴,۰۰۹	۹۷,۳۱۶	۳۸	۹۷,۲۷۸	جمع	
۱۲۸۷.۰۶	۷۴۵.۵۴	۴۸۷	۴۶	۴۴۱	۶۲۸	۳۶	۵۹۲	نخود	حبوبات
۰.۰۰	۸۹۴.۶۶	۱۵۳	۰	۱۵۳	۱۷۱	۰	۱۷۱	لوبیا	
۰.۰۰	۱۳۱۶.۸۳	۱,۳۶۵	۰	۱,۳۶۵	۱,۰۳۶	۰	۱,۰۳۶	عدس	
		۹۷	۰	۹۷	۷۳	۰	۷۳	سایر حبوبات	
		۲,۱۰۲	۴۶	۲,۰۵۶	۱,۹۰۸	۳۶	۱,۸۷۳	جمع	
۰.۰۰	۲۰۰۰.۰۳	۴,۹۳۴	۰	۴,۹۳۴	۲,۴۶۷	۰	۲,۴۶۷	پنبه	محصولات صنعتی
۰.۰۰	۳۵۰۰.۲۱۰	۷,۰۰۰	۰	۷,۰۰۰	۲۰۰	۰	۲۰۰	چغندر قند	
۰.۰۰	۲۶۵۴.۰۰	۲۷	۰	۲۷	۱۰	۰	۱۰	کلزا	
		۱,۴۲۰	۰	۱,۴۲۰	۹۰۳	۰	۹۰۳	سایر دانه‌های روغنی	
		۱۳,۳۸۱	۰	۱۳,۳۸۱	۳,۵۸۱	۰	۳,۵۸۱	جمع	
۰.۰۰	۱۸۵۹۵.۲۳	۶۷,۵۴۳	۰	۶۷,۵۴۳	۳,۶۳۲	۰	۳,۶۳۲	سیب زمینی	سبزیجات
۰.۰۰	۲۸۲۸۴.۴۶	۳۰,۷۰۳	۰	۳۰,۷۰۳	۱,۰۸۶	۰	۱,۰۸۶	پیاز	
۰.۰۰	۱۶۱۷۰.۰۸	۳,۲۸۱	۰	۳,۲۸۱	۲۰۳	۰	۲۰۳	گوچه رنگی	
		۱,۵۱۱	۰	۱,۵۱۱	۷	۰	۷	سبزیجات گلخانه‌ای	
		۱۶,۵۵۱	۰	۱۶,۵۵۱	۱,۷۲۶	۰	۱,۷۲۶	سایر سبزیجات	
		۱۱۹,۵۸۹	۰	۱۱۹,۵۸۹	۶,۶۵۴	۰	۶,۶۵۴	جمع	
۰.۰۰	۲۶۰۸۱.۱۱	۹۶۰	۰	۹۶۰	۳۷	۰	۳۷	خریزه	محصولات جالبزی
۰.۰۰	۱۹۹۶۶.۶۶	۱۴۸,۷۱۰	۰	۱۴۸,۷۱۰	۷,۴۴۸	۰	۷,۴۴۸	هندوانه	
۰.۰۰	۸۷۰۰.۴۳	۶,۴۰۷	۰	۶,۴۰۷	۷۳۶	۰	۷۳۶	خیار	
۰.۰۰	۱۶۲۵۰۶.۶۴	۶,۱۲۰	۰	۶,۱۲۰	۳۸	۰	۳۸	خیار گلخانه‌ای	
		۲,۶۳۷	۰	۲,۶۳۷	۱۷۵	۰	۱۷۵	سایر محصولات جالبزی	
		۱۶۴,۸۳۴	۰	۱۶۴,۸۳۴	۸,۴۳۳	۰	۸,۴۳۳	جمع	
۰.۰۰	۱۱۲۳۰.۴۲	۳۴۹,۰۷۸	۰	۳۴۹,۰۷۸	۳۱,۰۸۳	۰	۳۱,۰۸۳	یونجه	نباتات علوفه‌ای
۰.۰۰	۵۵۲۶۸.۰۴	۱۳۶,۳۷۹	۰	۱۳۶,۳۷۹	۲,۴۶۸	۰	۲,۴۶۸	ذرت علوفه‌ای	
		۷,۷۱۵	۰	۷,۷۱۵	۹۲۴	۰	۹۲۴	سایر نباتات علوفه‌ای	
		۴۹۳,۱۷۳	۰	۴۹۳,۱۷۳	۳۴,۴۷۵	۰	۳۴,۴۷۵	جمع	
		۸,۹۳۸	۰	۸,۹۳۸	۱,۸۷۶	۰	۱,۸۷۶	سایر محصولات	
		۱,۰۹۶,۱۱۵	۱۳۴	۱,۰۹۵,۹۸۱	۱۵۴,۲۴۳	۷۴	۱۵۴,۱۷۰	جمع	

عملکرد (کیلوگرم)		تولید (تن)			سطح (هکتار)			نام محصول	
دیم	آبی	جمع	دیم	آبی	جمع	دیم	آبی		
۴۵۸.۸۵	۲۵۴۲.۲۰	۱۴۹,۶۹۹	۶,۸۹۷	۱۴۲,۸۰۲	۷۱,۲۰۵	۱۵,۰۳۲	۵۶,۱۷۳	گندم	غلات
۵۰۲.۷۴	۳۳۰۴.۶۵	۱۲۶,۴۶۷	۹۷۵	۱۲۵,۴۹۲	۳۹,۹۱۴	۱,۹۴۰	۳۷,۹۷۴	جو	
۰.۰۰	۳۸۴۶.۶۴	۲۳,۰۷۶	۰	۲۳,۰۷۶	۵,۹۹۹	۰	۵,۹۹۹	شلتوک	
۰.۰۰	۹۲۱۲.۲۸	۶,۹۲۳	۰	۶,۹۲۳	۷۵۲	۰	۷۵۲	ذرت دانه‌ای	
		۳۰۶,۱۶۶	۷,۸۷۳	۲۹۸,۲۹۳	۱۱۷,۸۶۹	۱۶,۹۷۲	۱۰۰,۸۹۸	جمع	
۱۹۲.۰۶	۷۷۷.۸۳	۹۷	۳۸	۵۹	۲۷۲	۱۹۶	۷۶	نخود	حبوبات
۰.۰۰	۱۱۴۸.۸۴	۱,۷۱۰	۰	۱,۷۱۰	۱,۴۸۸	۰	۱,۴۸۸	لوبیا	
۴۱۵.۶۲	۸۵۵.۶۶	۳۲۳	۱۶۶	۱۵۷	۵۸۳	۳۹۹	۱۸۴	عدس	
		۰	۰	۰	۰	۰	۰	سایر حبوبات	
		۲,۱۳۰	۲۰۴	۱,۹۲۶	۲,۳۴۳	۵۹۵	۱,۷۴۸	جمع	
۰.۰۰	۲۵۲۷.۲۰	۴,۶۶۲	۰	۴,۶۶۲	۱,۸۴۵	۰	۱,۸۴۵	پنبه	محصولات صنعتی
۰.۰۰	۲۴۷۴.۰۸	۷۳۲	۰	۷۳۲	۲۹۶	۰	۲۹۶	توتون و تنباکو	
۰.۰۰	۳۰۶۵۲.۶۸	۹۱,۹۲۷	۰	۹۱,۹۲۷	۲,۹۹۹	۰	۲,۹۹۹	چغندر قند	
۰.۰۰	۳۶۵۶.۱۷	۲۸۳	۰	۲۸۳	۷۸	۰	۷۸	کلزا	
		۴,۰۹۶	۰	۴,۰۹۶	۱,۱۷۴	۰	۱,۱۷۴	سایر دانه‌های روغنی	
		۱۰۱,۷۰۱	۰	۱۰۱,۷۰۱	۶,۳۹۲	۰	۶,۳۹۲	جمع	
۰.۰۰	۲۱۶۷۸.۰۸	۲۵۷,۲۶۰	۰	۲۵۷,۲۶۰	۱۱,۸۶۷	۰	۱۱,۸۶۷	سیب زمینی	سبزیجات
۰.۰۰	۵۹۶۶۳.۶۷	۱۳۳,۸۳۸	۰	۱۳۳,۸۳۸	۲,۲۴۳	۰	۲,۲۴۳	پیاز	
۰.۰۰	۴۰۹۳۵.۸۷	۲۲,۶۷۰	۰	۲۲,۶۷۰	۵۵۴	۰	۵۵۴	گوجه فرنگی	
		۱۳۳,۱۴۶	۰	۱۳۳,۱۴۶	۳۸۰	۰	۳۸۰	سبزیجات گلخانه‌ای	
		۱۱۷,۸۶۴	۰	۱۱۷,۸۶۴	۳,۹۷۷	۰	۳,۹۷۷	سایر سبزیجات	
		۶۶۴,۷۷۸	۰	۶۶۴,۷۷۸	۱۹,۰۲۱	۰	۱۹,۰۲۱	جمع	
۰.۰۰	۲۸۵۷۱.۹۴	۴۳,۴۴۴	۰	۴۳,۴۴۴	۱,۵۲۱	۰	۱,۵۲۱	خریزه	محصولات جالبی
۰.۰۰	۳۷۱۰۶.۲۰	۷,۱۶۹	۰	۷,۱۶۹	۱۹۳	۰	۱۹۳	هندوانه	
۰.۰۰	۲۵۷۵۳.۸۲	۲۱,۸۲۴	۰	۲۱,۸۲۴	۸۴۷	۰	۸۴۷	خیار	
۰.۰۰	۲۲۳۴۷۰۰۰۹	۹۱,۵۱۱	۰	۹۱,۵۱۱	۴۱۰	۰	۴۱۰	خیار گلخانه‌ای	
		۵۲,۹۳۹	۰	۵۲,۹۳۹	۱,۸۳۷	۰	۱,۸۳۷	سایر محصولات جالبی	
		۲۱۶,۸۸۶	۰	۲۱۶,۸۸۶	۴,۸۰۸	۰	۴,۸۰۸	جمع	
۳۲۷۸.۱۸	۱۰۸۷۲.۸۵	۲۴۰,۸۲۷	۳۱۰	۲۴۰,۵۱۷	۲۲,۲۱۶	۹۵	۲۲,۱۲۱	یونجه	نیانات علوفه‌ای
۰.۰۰	۱۴۹۴۷.۵۲	۲۳,۱۴۵	۰	۲۳,۱۴۵	۱,۵۴۸	۰	۱,۵۴۸	شبدر	
۰.۰۰	۴۴۴۴۴.۱۱	۳۴۴,۷۸۲	۰	۳۴۴,۷۸۲	۷,۷۲۳	۰	۷,۷۲۳	ذرت علوفه‌ای	
		۱۱۵,۹۷۴	۰	۱۱۵,۹۷۴	۳,۸۰۷	۰	۳,۸۰۷	سایر نیانات علوفه‌ای	
		۷۲۴,۷۲۸	۳۱۰	۷۲۴,۴۱۸	۳۵,۲۹۴	۹۵	۳۵,۲۰۰	جمع	
		۱۰,۸۴۹	۰	۱۰,۸۴۹	۱,۰۲۵	۰	۱,۰۲۵	سایر محصولات	
		۲,۰۲۷,۲۳۷	۸,۳۸۶	۲,۰۱۸,۸۵۱	۱۸۶,۷۵۳	۱۷,۶۶۱	۱۶۹,۰۹۱	جمع	

عملکرد (کیلوگرم)		تولید (تن)		سطح (هکتار)		نام محصول			
دیم	آبی	جمع	دیم	آبی	جمع	دیم	آبی		
۰.۰۰	۱۵۱۳.۹۴	۱۲۰,۸۶۷	۰	۱۲۰,۸۶۷	۷۹,۸۳۶	۰	۷۹,۸۳۶	گندم	غلات
۰.۰۰	۱۷۵۵.۴۹	۱۹,۲۶۱	۰	۱۹,۲۶۱	۱۰,۹۷۲	۰	۱۰,۹۷۲	جو	
۰.۰۰	۳۰۶۳.۱۰	۹,۰۲۹	۰	۹,۰۲۹	۲,۹۴۸	۰	۲,۹۴۸	شلتوک	
۰.۰۰	۴۹۵۹.۶۰	۲۰,۶۵۹	۰	۲۰,۶۵۹	۴,۱۶۶	۰	۴,۱۶۶	ذرت دانه‌ای	
		۱۶۹,۸۱۷	۰	۱۶۹,۸۱۷	۹۷,۹۲۲	۰	۹۷,۹۲۲	جمع	
۰.۰۰	۱۵۳۰.۱۰	۷۳	۰	۷۳	۴۸	۰	۴۸	نخود	حبوبات
۰.۰۰	۱۲۵۲.۰۴	۵۶	۰	۵۶	۴۵	۰	۴۵	لوبیا	
۰.۰۰	۱۰۳۷.۷۴	۳۹۵	۰	۳۹۵	۳۸۱	۰	۳۸۱	عدس	
		۲,۵۴۳	۲۷۲	۲,۲۷۱	۱,۹۳۰	۵۳۹	۱,۳۹۱	سایر حبوبات	
		۳,۰۶۷	۲۷۲	۲,۷۹۵	۲,۴۰۳	۵۳۹	۱,۸۶۴	جمع	
۰.۰۰	۲۴۲۶.۳۰	۵۵۹	۰	۵۵۹	۲۳۰	۰	۲۳۰	توتون و تنباکو	محصولات صنعتی
۰.۰۰	۱۴۳۵.۴۴	۱,۷۱۶	۰	۱,۷۱۶	۱,۱۹۵	۰	۱,۱۹۵	کلزا	
		۳,۸۳۵	۰	۳,۸۳۵	۳,۲۰۱	۰	۳,۲۰۱	سایر دانه‌های روغنی	
		۶,۱۱۰	۰	۶,۱۱۰	۴,۶۲۷	۰	۴,۶۲۷	جمع	
۰.۰۰	۲۵۷۶۷.۸۵	۹,۷۱۷	۰	۹,۷۱۷	۳۷۷	۰	۳۷۷	سیب زمینی	سبزیجات
۰.۰۰	۲۶۵۲۷.۶۶	۱۲۹,۳۳۰	۰	۱۲۹,۳۳۰	۴,۸۷۵	۰	۴,۸۷۵	پیاز	
۰.۰۰	۱۷۱۳۷.۷۹	۳۹,۳۱۸	۰	۳۹,۳۱۸	۲,۲۹۴	۰	۲,۲۹۴	گوچه فرنگی	
		۹,۳۰۴	۰	۹,۳۰۴	۴۷	۰	۴۷	سبزیجات گلخانه‌ای	
		۵۷,۰۰۵	۰	۵۷,۰۰۵	۴,۶۰۴	۰	۴,۶۰۴	سایر سبزیجات	
		۲۴۴,۶۷۴	۰	۲۴۴,۶۷۴	۱۲,۱۹۷	۰	۱۲,۱۹۷	جمع	
۰.۰۰	۱۶۷۳۱.۷۸	۷۸,۹۱۵	۰	۷۸,۹۱۵	۴,۷۱۷	۰	۴,۷۱۷	خریزه	محصولات جالبی
۰.۰۰	۲۳۳۲۹.۱۷	۳۸۰,۱۳۰	۰	۳۸۰,۱۳۰	۱۶,۲۹۴	۰	۱۶,۲۹۴	هندوانه	
۰.۰۰	۱۴۷۶۹.۵۹	۴,۱۶۷	۰	۴,۱۶۷	۲۸۲	۰	۲۸۲	خیار	
۰.۰۰	۱۶۸۴۸۱.۶۸	۳۲,۱۸۰	۰	۳۲,۱۸۰	۱۹۱	۰	۱۹۱	خیار گلخانه‌ای	
		۱۴,۲۸۶	۰	۱۴,۲۸۶	۹۴۰	۰	۹۴۰	سایر محصولات جالبی	
		۵۰۹,۶۷۸	۰	۵۰۹,۶۷۸	۲۲,۴۲۳	۰	۲۲,۴۲۳	جمع	
۰.۰۰	۲۱۷۰۴.۶۱	۳۷۰,۹۹۷	۰	۳۷۰,۹۹۷	۱۷,۰۹۳	۰	۱۷,۰۹۳	یونجه	نیانات علوفه‌ای
۰.۰۰	۶۰۸۹۴.۲۷	۱۰۱,۷۱۲	۰	۱۰۱,۷۱۲	۱,۶۷۰	۰	۱,۶۷۰	شیدر	
۱۵۵۷۱.۹۲	۸۵۰۶۵.۱۳	۴۶۷,۷۱۶	۲۶,۹۸۵	۴۴۰,۷۳۱	۶,۹۱۴	۱,۷۳۳	۵,۱۸۱	ذرت علوفه‌ای	
		۱۸۰,۸۳۳	۰	۱۸۰,۸۳۳	۴,۵۵۰	۰	۴,۵۵۰	سایر نیانات علوفه‌ای	
		۱,۱۲۱,۲۵۷	۲۶,۹۸۵	۱,۰۹۴,۲۷۲	۳۰,۲۲۷	۱,۷۳۳	۲۸,۴۹۴	جمع	
		۸,۰۶۱	۰	۸,۰۶۱	۱,۳۷۳	۰	۱,۳۷۳	سایر محصولات	
		۲,۰۶۲,۶۶۵	۲۷,۲۵۷	۲,۰۳۵,۴۰۸	۱۷۱,۱۷۳	۲,۲۷۲	۱۶۸,۹۰۱	جمع	

عملکرد (کیلوگرم)		تولید (تن)			سطح (هکتار)			نام محصول	
دیم	آبی	جمع	دیم	آبی	جمع	دیم	آبی		
۷۰۹.۱۳	۳۶۰۵.۲۱	۴۹۰,۰۶۹	۳۵۸,۹۵۵	۱۳۱,۱۱۴	۵۴۲,۵۵۸	۵۰۶,۱۹۰	۳۶,۳۶۸	گندم	غلات
۹۷۴.۵۶	۳۳۴۳.۴۰	۳۳,۲۲۹	۱۹,۶۹۴	۱۳,۵۳۵	۲۴,۲۵۷	۲۰,۲۰۸	۴,۰۴۸	جو	
۰.۰۰	۸۶۰۵.۹۲	۱۱,۱۵۵	۰	۱۱,۱۵۵	۱,۲۹۶	۰	۱,۲۹۶	ذرت دانه‌ای	
		۵۳۴,۴۵۳	۳۷۸,۶۴۹	۱۵۵,۸۰۴	۵۶۸,۱۱۱	۵۲۶,۳۹۹	۴۱,۷۱۲	جمع	
۲۹۸.۹۴	۶۹۷.۴۷	۲۰,۴۰۸	۲۰,۰۵۵	۳۵۳	۶۷,۵۹۳	۶۷,۰۸۶	۵۰۷	نخود	حبوبات
۰.۰۰	۱۳۹۲.۰۷	۵۵۶	۰	۵۵۶	۴۰۰	۰	۴۰۰	لوبیا	
۲۵۰.۳۶	۸۰۰.۱۱	۳۵۸	۲۹۴	۶۴	۱,۲۵۴	۱,۱۷۴	۸۰	عدس	
		۲۱,۳۲۳	۲۰,۳۴۹	۹۷۴	۶۹,۲۴۷	۶۸,۲۶۰	۹۸۷	جمع	
۰.۰۰	۱۸۵۲.۶۷	۱,۸۱۴	۰	۱,۸۱۴	۹۷۹	۰	۹۷۹	توتون و تنباکو	محصولات صنعتی
۰.۰۰	۵۷۵۵۱.۸۴	۲۲,۲۹۶	۰	۲۲,۲۹۶	۳۸۷	۰	۳۸۷	چغندر قند	
۰.۰۰	۱۶۵۴.۵۵	۱,۸۲۲	۰	۱,۸۲۲	۱,۱۰۱	۰	۱,۱۰۱	کلزا	
		۸۹۷	۸۹۷	۰	۳,۸۹۷	۳,۸۹۷	۰	سایر دانه‌های روغنی	
		۲۶,۸۲۸	۸۹۷	۲۵,۹۳۱	۶,۳۶۵	۳,۸۹۷	۲,۴۶۸	جمع	
۰.۰۰	۲۹۴۴۲.۱۹	۳۶۱,۵۰۹	۰	۳۶۱,۵۰۹	۱۲,۲۷۹	۰	۱۲,۲۷۹	سیب زمینی	سبزیجات
۰.۰۰	۲۲۲۶۵.۵۹	۱۳,۶۹۸	۰	۱۳,۶۹۸	۶۱۵	۰	۶۱۵	پیاز	
۰.۰۰	۱۸۳۳۰.۵۲	۲۰,۶۲۲	۰	۲۰,۶۲۲	۱,۱۲۵	۰	۱,۱۲۵	گوجه فرنگی	
		۱,۱۷۱	۰	۱,۱۷۱	۴	۰	۴	سبزیجات گلخانه‌ای	
		۱,۴۸۱	۰	۱,۴۸۱	۵۳	۰	۵۳	سایر سبزیجات	
		۳۹۸,۴۸۱	۰	۳۹۸,۴۸۱	۱۴,۰۷۵	۰	۱۴,۰۷۵	جمع	
۰.۰۰	۲۶۷۴۵.۸۴	۱۹,۹۲۶	۰	۱۹,۹۲۶	۷۴۵	۰	۷۴۵	هندوانه	محصولات جالبی
۰.۰۰	۱۳۰۵۲.۳۸	۳۹,۵۸۱	۰	۳۹,۵۸۱	۳,۰۳۳	۰	۳,۰۳۳	خیار	
۰.۰۰	۳۲۴۷۵.۰۰۰	۱,۲۹۹	۰	۱,۲۹۹	۴	۰	۴	خیار گلخانه‌ای	
		۵,۰۴۸	۱,۸۵۱	۳,۱۹۷	۱,۳۰۲	۸۲۷	۴۷۵	سایر محصولات جالبی	
		۶۵,۸۵۴	۱,۸۵۱	۶۴,۰۰۳	۵,۰۸۴	۸۲۷	۴,۲۵۷	جمع	
۰.۰۰	۷۳۲۹.۴۷	۲۱۳,۰۸۲	۰	۲۱۳,۰۸۲	۲۹,۰۷۲	۰	۲۹,۰۷۲	یونجه	نیانات علوفه‌ای
۰.۰۰	۲۹۹۸.۲۶	۲۵,۱۳۸	۰	۲۵,۱۳۸	۸,۳۸۴	۰	۸,۳۸۴	شبدر	
۰.۰۰	۳۷۵۶۲.۴۹	۴,۸۱۹	۰	۴,۸۱۹	۱۲۸	۰	۱۲۸	ذرت علوفه‌ای	
		۶,۲۸۹	۰	۶,۲۸۹	۲,۱۹۰	۰	۲,۱۹۰	سایر نیانات علوفه‌ای	
		۲۴۹,۳۲۸	۰	۲۴۹,۳۲۸	۳۹,۷۷۴	۰	۳۹,۷۷۴	جمع	
		۱,۲۳۵	۲۵۷	۹۷۸	۱,۰۶۸	۵۲۲	۵۴۶	سایر محصولات	
		۱,۲۹۷,۵۰۲	۴۰۲,۰۰۳	۸۹۵,۴۹۹	۷۰۳,۷۲۳	۵۹۹,۹۰۴	۱۰۳,۸۱۹	جمع	

عملکرد (کیلوگرم)		تولید (تن)			سطح (هکتار)			نام محصول	
دیم	آبی	جمع	دیم	آبی	جمع	دیم	آبی		
۸۲۲.۲۴	۳۰۴۹.۶۵	۵۰۵,۸۷۵	۲۷۳,۱۶۱	۲۳۲,۷۱۴	۴۰۸,۵۲۶	۳۳۲,۲۱۷	۷۶,۳۰۹	گندم	غلات
۱۳۱۹.۹۰	۳۶۵۷.۷۳	۲۴۸,۵۱۲	۷۷,۸۰۶	۱۷۰,۷۰۶	۱۰۵,۶۱۸	۵۸,۹۴۸	۴۶,۶۷۰	جو	
۰.۰۰	۷۸۷۰.۳۵	۶۵,۱۹۶	۰	۶۵,۱۹۶	۸,۲۸۴	۰	۸,۲۸۴	ذرت دانه‌ای	
		۸۱۹,۵۸۲	۳۵۰,۹۶۷	۴۶۸,۶۱۵	۵۲۲,۴۲۷	۳۹۱,۱۶۵	۱۳۱,۲۶۲	جمع	
۵۳۷.۰۹	۲۱۰۷.۹۳	۶,۴۸۶	۳,۱۵۱	۳,۳۳۵	۷,۴۵۰	۵,۸۶۸	۱,۵۸۲	نخود	حبوبات
۰.۰۰	۱۸۸۲.۳۳	۲,۸۲۸	۰	۲,۸۲۸	۱,۵۰۳	۰	۱,۵۰۳	لوبیا	
۵۳۵.۷۸	۱۰۳۴.۴۲	۶۷۳	۶۶۲	۱۱	۱,۲۴۶	۱,۲۳۶	۱۰	عدس	
		۹,۹۸۸	۳,۸۱۴	۶,۱۷۴	۱۰,۱۹۹	۷,۱۰۴	۳,۰۹۵	جمع	
۰.۰۰	۴۱۲۹۶.۷۲	۱۷۰,۴۱۱	۰	۱۷۰,۴۱۱	۴,۱۲۷	۰	۴,۱۲۷	چغندر قند	محصولات صنعتی
۰.۰۰	۲۵۵۷.۳۷	۱۳,۹۸۸	۰	۱۳,۹۸۸	۵,۴۷۰	۰	۵,۴۷۰	کلزا	
		۲,۵۴۹	۵	۲,۵۴۴	۱,۴۵۳	۵۲	۱,۴۰۱	سایر دانه‌های روغنی	
		۱۸۶,۹۴۸	۵	۱۸۶,۹۴۳	۱۱,۰۴۹	۵۲	۱۰,۹۹۷	جمع	
۰.۰۰	۳۷۲۱۱.۸۹	۸۸۷,۲۸۴	۰	۸۸۷,۲۸۴	۲۳,۸۴۴	۰	۲۳,۸۴۴	سیب زمینی	سبزیجات
۰.۰۰	۲۵۲۴۹.۶۹	۲,۲۶۷	۰	۲,۲۶۷	۹۰	۰	۹۰	پیاز	
۰.۰۰	۵۳۹۳۶.۱۹	۱۵۱,۶۱۵	۰	۱۵۱,۶۱۵	۲,۸۱۱	۰	۲,۸۱۱	گوجه فرنگی	
		۵,۴۴۹	۰	۵,۴۴۹	۱۱	۰	۱۱	سبزیجات گلخانه‌ای	
		۲۸,۳۲۵	۰	۲۸,۳۲۵	۴,۳۹۵	۰	۴,۳۹۵	سایر سبزیجات	
		۱,۰۷۴,۹۴۰	۰	۱,۰۷۴,۹۴۰	۳۱,۱۵۱	۰	۳۱,۱۵۱	جمع	
۲۳۵۳.۲۴	۴۵۳۷۴.۴۸	۹۳,۲۶۸	۴,۸۸۸	۸۸,۳۸۰	۴,۰۲۵	۲,۰۷۷	۱,۹۴۸	هندوانه	محصولات جالبی
۰.۰۰	۲۴۶۰۹.۸۹	۱۰۸,۵۹۴	۰	۱۰۸,۵۹۴	۴,۴۱۳	۰	۴,۴۱۳	خیار	
۰.۰۰	۱۷۲۶۰۷.۴۲	۸,۸۳۸	۰	۸,۸۳۸	۵۱	۰	۵۱	خیار گلخانه‌ای	
		۹,۲۲۹	۰	۹,۲۲۹	۴۷۸	۰	۴۷۸	سایر محصولات جالبی	
		۲۱۹,۹۲۸	۴,۸۸۸	۲۱۵,۰۴۰	۸,۹۶۶	۲,۰۷۷	۶,۸۸۹	جمع	
۲۶۶۸.۹۷	۱۲۰۷۴.۹۶	۵۲۷,۱۳۷	۱,۶۴۷	۵۲۵,۴۹۰	۴۴,۱۳۶	۶۱۷	۴۳,۵۱۹	یونجه	نباتات علوفه‌ای
۰.۰۰	۵۴۴۶.۵۸	۳,۷۷۸	۰	۳,۷۷۸	۶۹۴	۰	۶۹۴	شبردر	
۰.۰۰	۴۶۹۲۳.۵۲	۱۵۳,۵۳۴	۰	۱۵۳,۵۳۴	۳,۲۷۲	۰	۳,۲۷۲	ذرت علوفه‌ای	
		۶۴۴	۶۲۸	۱۶	۳,۳۱۰	۳,۲۹۴	۱۶	سایر نباتات علوفه‌ای	
		۶۸۵,۰۹۲	۲,۲۷۵	۶۸۲,۸۱۷	۵۱,۴۱۲	۳,۹۱۱	۴۷,۵۰۱	جمع	
		۲,۱۰۵	۰	۲,۱۰۵	۵۹۱	۰	۵۹۱	سایر محصولات	
		۲,۹۹۸,۵۸۴	۳۶۱,۹۴۸	۲,۶۳۶,۶۳۶	۶۳۵,۷۹۵	۴۰۴,۳۰۹	۲۳۱,۴۸۶	جمع	

عملکرد (کیلوگرم)		تولید (تن)			سطح (هکتار)			نام محصول	
دیم	آبی	جمع	دیم	آبی	جمع	دیم	آبی		
۵۸۹.۵۹	۲۰۹۲.۷۰	۸۰,۹۸۵	۲۱,۹۳۴	۵۹,۰۵۱	۶۵,۴۲۰	۳۷,۲۰۲	۲۸,۲۱۸	گندم	غلات
۷۷۷.۲۸	۲۴۷۰.۷۲	۳۲,۹۸۰	۱۴,۶۶۷	۱۸,۳۱۳	۲۶,۲۸۲	۱۸,۸۷۰	۷,۴۱۲	جو	
۰.۰۰	۳۲۹۰.۷۰	۹,۵۵۲	۰	۹,۵۵۲	۲,۹۰۳	۰	۲,۹۰۳	شلتوک	
		۱۲۳,۵۱۶	۳۶,۶۰۱	۸۶,۹۱۵	۹۴,۶۰۴	۵۶,۰۷۲	۳۸,۵۳۲	جمع	
۳۲۴.۹۶	۸۹۱.۱۴	۳۶۱	۲۳۲	۱۲۹	۸۵۷	۷۱۳	۱۴۴	نخود	حبوبات
۰.۰۰	۱۶۲۹.۸۳	۵,۵۸۵	۰	۵,۵۸۵	۳,۴۲۷	۰	۳,۴۲۷	لوبیا	
۵۱۴.۲۵	۱۳۷۰.۳۲	۱,۱۶۹	۸۲۵	۳۴۴	۱,۸۵۶	۱,۶۰۴	۲۵۱	عدس	
		۷,۱۱۵	۱,۰۵۷	۶,۰۵۸	۶,۱۴۰	۲,۳۱۷	۳,۸۲۲	جمع	
۰.۰۰	۳۴۴۹۸.۳۸	۷۴,۸۳۷	۰	۷۴,۸۳۷	۲,۱۶۹	۰	۲,۱۶۹	چغندر قند	محصولات صنعتی
۰.۰۰	۱۷۵۰.۹۳	۳۹۴	۰	۳۹۴	۲۲۵	۰	۲۲۵	کلزا	
		۶	۶	۰	۱۳	۱۳	۰	سایر دانه‌های روغنی	
		۷۵,۲۳۷	۶	۷۵,۲۳۱	۲,۴۰۷	۱۳	۲,۳۹۴	جمع	
۰.۰۰	۲۹۷۵۰.۰۳	۱۴۰,۴۸۶	۰	۱۴۰,۴۸۶	۴,۷۲۲	۰	۴,۷۲۲	سیب زمینی	سبزیجات
۰.۰۰	۲۸۹۱۲.۹۶	۱,۲۹۸	۰	۱,۲۹۸	۴۵	۰	۴۵	پیاز	
۰.۰۰	۱۹۰۵۲.۸۵	۱,۷۰۹	۰	۱,۷۰۹	۹۰	۰	۹۰	گوجه فرنگی	
		۱,۰۷۳	۰	۱,۰۷۳	۴	۰	۴	سبزیجات گلخانه‌ای	
		۱,۳۷۷	۰	۱,۳۷۷	۲۳	۰	۲۳	سایر سبزیجات	
		۱۴۵,۹۴۲	۰	۱۴۵,۹۴۲	۴,۸۸۴	۰	۴,۸۸۴	جمع	
۰.۰۰	۵۰۳۷۲.۰۰	۱۲۶	۰	۱۲۶	۳	۰	۳	هندوانه	محصولات باغبانی
۰.۰۰	۱۴۰۴۴.۷۷	۱۰,۱۸۲	۰	۱۰,۱۸۲	۷۲۵	۰	۷۲۵	خیار	
۰.۰۰	۲۰۰۰۰۰.۰۰	۹۰۰	۰	۹۰۰	۵	۰	۵	خیار گلخانه‌ای	
		۱۱,۲۰۸	۰	۱۱,۲۰۸	۷۳۲	۰	۷۳۲	جمع	
۰.۰۰	۷۶۸۴.۰۳	۱۲۲,۲۰۸	۰	۱۲۲,۲۰۸	۱۵,۹۰۴	۰	۱۵,۹۰۴	یونجه	نیانات علوفه‌ای
۰.۰۰	۱۱۰۴۹.۰۹	۳۶,۴۱۲	۰	۳۶,۴۱۲	۳,۲۹۶	۰	۳,۲۹۶	شیدر	
۰.۰۰	۴۲۳۸۰.۳۱	۵۷,۵۶۱	۰	۵۷,۵۶۱	۱,۳۵۸	۰	۱,۳۵۸	ذرت علوفه‌ای	
		۷,۷۴۲	۳۲	۷,۷۱۰	۱,۲۰۶	۱۳۰	۱,۰۷۶	سایر نیانات علوفه‌ای	
		۲۲۳,۹۲۳	۳۲	۲۲۳,۸۹۱	۲۱,۷۶۴	۱۳۰	۲۱,۶۳۴	جمع	
		۵۸۶,۹۴۲	۳۷,۶۹۶	۵۴۹,۲۴۶	۱۳۰,۵۳۰	۵۸,۵۳۲	۷۱,۹۹۸	جمع	



عملکرد (کیلوگرم)		تولید (تن)			سطح (هکتار)			نام محصول	
دیم	آبی	جمع	دیم	آبی	جمع	دیم	آبی		
۱۰۰۶.۴۵	۲۷۸۷.۳۵	۳۷۹,۳۹۳	۲۰۶,۵۵۷	۱۷۲,۸۳۶	۲۶۷,۲۴۱	۲۰۵,۲۳۳	۶۲,۰۰۷	گندم	غلات
۱۲۳۴.۹۹	۲۷۲۴.۴۶	۱۹۷,۵۵۶	۱۷۱,۳۷۲	۲۶,۱۸۴	۱۴۸,۳۷۵	۱۳۸,۷۶۳	۹,۶۱۱	جو	
۰.۰۰	۳۲۹۷.۱۳	۱۶,۰۴۱	۰	۱۶,۰۴۱	۴,۸۶۵	۰	۴,۸۶۵	شلتوک	
۰.۰۰	۷۶۷۳.۹۳	۳۴,۷۵۷	۰	۳۴,۷۵۷	۴,۵۲۹	۰	۴,۵۲۹	ذرت دانه‌ای	
		۶۲۷,۷۴۷	۳۷۷,۹۲۹	۲۴۹,۸۱۸	۴۲۵,۰۱۰	۳۴۳,۹۹۷	۸۱,۰۱۳	جمع	
۵۰۹.۷۹	۵۶۲.۵۵	۵۵,۹۴۷	۵۵,۶۹۶	۲۵۱	۱۰۹,۶۹۹	۱۰۹,۲۵۳	۴۴۶	نخود	حبوبات
۰.۰۰	۱۶۲۹.۷۷	۱۶,۶۵۲	۰	۱۶,۶۵۲	۱۰,۲۱۷	۰	۱۰,۲۱۷	لوبیا	
۵۵۸.۷۰	۱۲۳۴.۳۷	۳,۸۹۳	۳,۶۲۵	۲۶۸	۶,۷۰۵	۶,۴۸۹	۲۱۷	عدس	
		۱,۸۳۲	۰	۱,۸۳۲	۸۰۹	۰	۸۰۹	سایر حبوبات	
		۷۸,۳۲۳	۵۹,۳۲۱	۱۹,۰۰۲	۱۲۷,۴۳۱	۱۱۵,۷۴۱	۱۱,۶۸۹	جمع	
۰.۰۰	۴۶۹۲۱.۷۹	۱۸۳,۳۶۶	۰	۱۸۳,۳۶۶	۳,۹۰۸	۰	۳,۹۰۸	چغندر قند	محصولات صنعتی
۰.۰۰	۳۱۷۲.۵۹	۳۳۸	۰	۳۳۸	۱۰۷	۰	۱۰۷	سویا	
۰.۰۰	۱۸۹۶.۳۳	۹,۲۳۳	۰	۹,۲۳۳	۴,۸۶۹	۰	۴,۸۶۹	کلزا	
		۴	۰	۴	۹	۰	۹	سایر دانه‌های روغنی	
		۱۹۲,۹۴۱	۰	۱۹۲,۹۴۱	۸,۸۹۲	۰	۸,۸۹۲	جمع	
۰.۰۰	۳۴۸۶۸.۳۹	۲۶۴,۱۷۳	۰	۲۶۴,۱۷۳	۷,۵۷۶	۰	۷,۵۷۶	سیب زمینی	سبزیجات
۰.۰۰	۵۴۸۳۹.۷۳	۲۷,۳۶۵	۰	۲۷,۳۶۵	۴۹۹	۰	۴۹۹	پیاز	
۰.۰۰	۳۷۹۴۴.۲۳	۱۳۰,۹۱۹	۰	۱۳۰,۹۱۹	۳,۴۵۰	۰	۳,۴۵۰	گوجه فرنگی	
		۱۰۳	۰	۱۰۳	۱	۰	۱	سبزیجات گلخانه‌ای	
		۵۸,۲۰۵	۰	۵۸,۲۰۵	۴,۶۰۶	۰	۴,۶۰۶	سایر سبزیجات	
		۴۸۰,۷۶۵	۰	۴۸۰,۷۶۵	۱۶,۱۳۳	۰	۱۶,۱۳۳	جمع	
۰.۰۰	۴۱۴۱۲.۴۲	۱۷,۰۷۰	۰	۱۷,۰۷۰	۴۱۲	۰	۴۱۲	هندوانه	
۰.۰۰	۲۸۴۵۱.۹۰	۲۵۶,۴۲۸	۰	۲۵۶,۴۲۸	۹,۰۱۳	۰	۹,۰۱۳	خیار	محصولات جالبی
۰.۰۰	۱۰۰۰۰۰۰۰	۵۴۵	۰	۵۴۵	۵	۰	۵	خیار گلخانه‌ای	
		۵,۴۲۸	۰	۵,۴۲۸	۱۴۲	۰	۱۴۲	سایر محصولات جالبی	
		۲۷۹,۴۷۲	۰	۲۷۹,۴۷۲	۹,۵۷۲	۰	۹,۵۷۲	جمع	
۰.۰۰	۱۱۱۹۵.۴۰	۱۲۶,۰۵۹	۰	۱۲۶,۰۵۹	۱۱,۲۶۰	۰	۱۱,۲۶۰	یونجه	
۰.۰۰	۹۵۷۷.۹۱	۳۶,۹۳۸	۰	۳۶,۹۳۸	۳,۸۵۷	۰	۳,۸۵۷	شیدر	
۰.۰۰	۵۹۱۶۳.۸۹	۳۷,۷۵۸	۰	۳۷,۷۵۸	۶۳۸	۰	۶۳۸	ذرت علوفه‌ای	
		۱۸۵	۱۵۵	۳۰	۸۵۰	۸۲۱	۲۹	سایر نیانات علوفه‌ای	
		۲۰۰,۹۴۱	۱۵۵	۲۰۰,۷۸۶	۱۶,۶۰۴	۸۲۱	۱۵,۷۸۴	جمع	
		۱۷۸	۰	۱۷۸	۳۱	۰	۳۱	سایر محصولات	
		۱,۸۶۰,۳۶۷	۴۳۷,۴۰۵	۱,۴۲۲,۹۶۲	۶۰۳,۶۷۲	۴۶۰,۵۵۹	۱۴۳,۱۱۳	جمع	

عملکرد (کیلوگرم)		تولید (تن)			سطح (هکتار)			نام محصول	
دیم	آبی	جمع	دیم	آبی	جمع	دیم	آبی		
۶۶۸.۴۹	۲۱۰۰.۵۷	۱۵۵,۲۱۶	۵۱,۴۶۰	۱۰۳,۷۵۶	۱۲۶,۳۷۴	۷۶,۹۸۰	۴۹,۳۹۴	غلات	گندم
۸۴۶.۱۸	۱۸۹۹.۸۷	۴۲,۵۱۸	۴۰,۶۲۱	۱,۸۹۷	۴۹,۰۰۳	۴۸,۰۰۵	۹۹۹		جو
۰.۰۰	۳۵۰۸.۴۸	۶,۰۸۳	۰	۶,۰۸۳	۱,۷۳۴	۰	۱,۷۳۴		شلتوک
۰.۰۰	۴۲۹۹.۸۶	۴۴,۵۴۴	۰	۴۴,۵۴۴	۱۰,۳۶۰	۰	۱۰,۳۶۰		ذرت دانه‌ای
		۲۴۸,۳۶۲	۹۲,۰۸۱	۱۵۶,۲۸۱	۱۸۷,۴۷۱	۱۲۴,۹۸۵	۶۲,۴۸۶		جمع
۵۴۸.۲۷	۰.۰۰	۲,۵۷۸	۲,۵۷۸	۰	۴,۷۰۳	۴,۷۰۳	۰	حبوبات	نخود
۰.۰۰	۶۹۶.۱۵	۷۶	۰	۷۶	۱۰۹	۰	۱۰۹		لوبیا
۵۶۱.۲۷	۰.۰۰	۱,۰۲۷	۱,۰۲۷	۰	۱,۸۳۰	۱,۸۳۰	۰		عدس
		۱,۵۷۳	۰	۱,۵۷۳	۵۳۵	۰	۵۳۵		سایر حبوبات
		۵,۲۵۵	۳,۶۰۶	۱,۶۴۹	۷,۱۷۷	۶,۵۳۳	۶۴۴		جمع
۰.۰۰	۴۰۰۰۲.۴۰	۱۰,۰۰۱	۰	۱۰,۰۰۱	۲۵۰	۰	۲۵۰	محصولات صنعتی	چغندر قند
۵۴۴.۵۲	۱۲۸۱.۲۴	۲,۶۷۱	۷۹۹	۱,۸۷۲	۲,۹۲۸	۱,۴۶۷	۱,۴۶۱		کلزا
		۱۳۶	۱۰	۱۲۶	۱۷۷	۱۶	۱۶۱		سایر دانه‌های روغنی
		۱۲,۸۰۶	۸۰۸	۱۱,۹۹۸	۳,۳۵۵	۱,۴۸۴	۱,۸۷۱		جمع
۰.۰۰	۱۳۴۰۹.۳۳	۸۷۶	۰	۸۷۶	۶۵	۰	۶۵		سیب زمینی
۰.۰۰	۳۲۸۹۲.۸۰	۱۰,۶۷۰	۰	۱۰,۶۷۰	۳۲۴	۰	۳۲۴	سبزیجات	پیاز
۰.۰۰	۱۷۶۶۴.۶۵	۷,۱۷۵	۰	۷,۱۷۵	۴۰۶	۰	۴۰۶		گوجه فرنگی
		۱۶۸	۰	۱۶۸	۱	۰	۱		سبزیجات گلخانه‌ای
		۱,۹۹۵	۰	۱,۹۹۵	۲۳۸	۰	۲۳۸		سایر سبزیجات
		۲۰,۸۸۴	۰	۲۰,۸۸۴	۱,۰۳۶	۰	۱,۰۳۶		جمع
۰.۰۰	۲۷۵۰۵.۸۱	۲۸,۴۶۳	۰	۲۸,۴۶۳	۱,۰۳۵	۰	۱,۰۳۵	محصولات جالبی	خریزه
۰.۰۰	۳۲۶۳۰.۶۳	۱۲۹,۸۰۵	۰	۱۲۹,۸۰۵	۳,۹۷۸	۰	۳,۹۷۸		هندوانه
۰.۰۰	۱۸۶۵۰.۹۶	۱۵۸,۸۷۵	۰	۱۵۸,۸۷۵	۸,۵۱۸	۰	۸,۵۱۸		خیار
۰.۰۰	۱۵۰۰۰۰.۰۰	۱۳۵	۰	۱۳۵	۱	۰	۱		خیار گلخانه‌ای
		۹,۴۵۹	۱,۹۵۶	۷,۵۰۳	۷۶۰	۴۵۱	۳۰۹		سایر محصولات جالبی
		۳۲۶,۷۳۷	۱,۹۵۶	۳۲۴,۷۸۱	۱۴,۲۹۲	۴۵۱	۱۳,۸۴۱	جمع	
۰.۰۰	۶۹۷۸.۷۰	۱۰,۹۰۴	۰	۱۰,۹۰۴	۱,۵۶۳	۰	۱,۵۶۳	نیازات علوفه‌ای	یونجه
۰.۰۰	۱۹۹۳۷.۴۵	۶,۳۹۰	۰	۶,۳۹۰	۳۲۱	۰	۳۲۱		ذرت علوفه‌ای
		۱۷,۲۹۴	۰	۱۷,۲۹۴	۱,۸۸۳	۰	۱,۸۸۳		جمع
		۶۳۱,۳۳۶	۹۸,۴۵۰	۵۳۲,۸۸۶	۲۱۵,۲۱۳	۱۳۳,۴۵۲	۸۱,۷۶۱		جمع

عملکرد (کیلوگرم)		تولید (تن)			سطح (هکتار)			نام محصول	
دیم	آبی	جمع	دیم	آبی	جمع	دیم	آبی		
۵۲۸.۳۶	۱۹۹۴.۷۲	۷۴,۰۴۰	۳۳,۵۸۸	۴۰,۴۵۲	۸۳,۸۵۰	۶۳,۵۷۰	۲۰,۲۸۰	گندم	غلات
۷۱۶.۲۶	۲۴۵۴.۵۵	۳۱,۴۶۰	۲۶,۸۹۷	۴,۵۶۳	۳۹,۴۱۰	۳۷,۵۵۱	۱,۸۵۹	جو	
۰.۰۰	۳۵۸۰.۳۶	۱۳,۹۴۸	۰	۱۳,۹۴۸	۳,۸۹۶	۰	۳,۸۹۶	شلتوک	
۰.۰۰	۱۱۷۲۴.۷۲	۴,۷۶۴	۰	۴,۷۶۴	۴۰۶	۰	۴۰۶	ذرت دانه‌ای	
		۱۲۴,۲۱۱	۶۰,۴۸۴	۶۳,۷۲۷	۱۲۷,۵۶۲	۱۰۱,۱۲۲	۲۶,۴۴۱	جمع	
۸۰۱.۳۰	۷۵۷.۳۷	۶۹۲	۴۹۳	۱۹۹	۸۷۷	۶۱۵	۲۶۲	نخود	حبوبات
۰.۰۰	۱۹۵۳.۰۹	۱,۲۹۸	۰	۱,۲۹۸	۶۶۵	۰	۶۶۵	لوبیا	
۶۰۲.۵۴	۱۰۲۸.۵۰	۱,۸۱۷	۱,۵۶۵	۲۵۲	۲,۸۴۳	۲,۵۹۷	۲۴۶	عدس	
		۱۴۳	۰	۱۴۳	۱۲۷	۰	۱۲۷	سایر حبوبات	
		۳,۹۵۰	۲,۰۵۷	۱,۸۹۳	۴,۵۱۱	۳,۲۱۲	۱,۳۰۰	جمع	
۰.۰۰	۴۰۵۹۶.۱۶	۱۲,۸۹۳	۰	۱۲,۸۹۳	۳۱۸	۰	۳۱۸	پیاز	سبزیجات
۰.۰۰	۲۶۰۸۶.۹۸	۷,۵۹۱	۰	۷,۵۹۱	۲۹۱	۰	۲۹۱	گوجه‌فرنگی	
		۲,۷۲۳	۰	۲,۷۲۳	۱۰	۰	۱۰	سبزیجات گلخانه‌ای	
		۲۳۱	۰	۲۳۱	۱۵۹	۰	۱۵۹	سایر سبزیجات	
		۲۳,۴۳۹	۰	۲۳,۴۳۹	۷۷۸	۰	۷۷۸	جمع	
۰.۰۰	۱۴۵۸۹.۸۶	۱۶,۵۱۹	۰	۱۶,۵۱۹	۱,۱۳۲	۰	۱,۱۳۲	هندوانه	محصولات جالبزی
۰.۰۰	۲۶۳۱۱.۹۲	۱۸,۶۸۱	۰	۱۸,۶۸۱	۷۱۰	۰	۷۱۰	خیار	
۰.۰۰	۴۵۰۰۰۰.۰۰	۸,۶۹۴	۰	۸,۶۹۴	۱۹	۰	۱۹	خیار گلخانه‌ای	
		۱,۴۴۱	۰	۱,۴۴۱	۱۲۰	۰	۱۲۰	سایر محصولات جالبزی	
		۴۵,۳۳۵	۰	۴۵,۳۳۵	۱,۹۸۲	۰	۱,۹۸۲	جمع	
۰.۰۰	۵۱۰۵.۹۸	۵,۶۰۴	۰	۵,۶۰۴	۱,۰۹۸	۰	۱,۰۹۸	یونجه	نباتات علوفه‌ای
۰.۰۰	۳۷۰۶.۵۱	۱,۹۳۹	۰	۱,۹۳۹	۵۲۳	۰	۵۲۳	شیدر	
۰.۰۰	۳۴۳۵۱.۷۳	۲۲,۳۲۹	۰	۲۲,۳۲۹	۶۵۰	۰	۶۵۰	ذرت علوفه‌ای	
		۳۶۹	۳۳۵	۳۴	۸۶۲	۸۴۰	۲۲	سایر نباتات علوفه‌ای	
		۳۰,۲۴۰	۳۳۵	۲۹,۹۰۵	۳,۱۳۳	۸۴۰	۲,۲۹۳	جمع	
		۲۲۷,۱۷۵	۶۲,۸۷۷	۱۶۴,۲۹۸	۱۳۷,۹۶۶	۱۰۵,۱۷۳	۳۲,۷۹۳	جمع	

عملکرد (کیلوگرم)		تولید (تن)			سطح (هکتار)			نام محصول	
دیم	آبی	جمع	دیم	آبی	جمع	دیم	آبی		
۸۶.۵۵	۱۴۶۸.۸۰	۲۹,۶۴۵	۴,۹۹۷	۲۴,۶۴۸	۷۴,۵۱۳	۵۷,۷۳۳	۱۶,۷۸۱	گندم	غلات
۱۵۴.۷۱	۱۷۱۴.۱۴	۳,۴۷۳	۱,۱۱۷	۲,۳۵۶	۸,۵۹۷	۷,۲۲۳	۱,۳۷۵	جو	
۰.۰۰	۶۹۹۹.۴۴	۲,۹۷۵	۰	۲,۹۷۵	۴۲۵	۰	۴۲۵	ذرت دانه‌ای	
		۳۶,۰۹۳	۶,۱۱۴	۲۹,۹۷۹	۸۳,۵۳۶	۶۴,۹۵۵	۱۸,۵۸۰	جمع	
۰.۰۰	۷۲۵.۶۰	۴	۰	۴	۵	۰	۵	نخود	حبوبات
۰.۰۰	۱۲۷۰.۷۸	۲۳	۰	۲۳	۱۸	۰	۱۸	لوبیا	
۰.۰۰	۱۴۸۳.۰۰	۳۰	۰	۳۰	۲۰	۰	۲۰	عدس	
		۵۶	۰	۵۶	۴۳	۰	۴۳	جمع	
۰.۰۰	۲۰۲۹.۲۲	۶,۱۱۰	۰	۶,۱۱۰	۳,۰۱۱	۰	۳,۰۱۱	توتون و تنباکو	محصولات صنعتی
۰.۰۰	۲۶۱.۱۸	۱۴۷	۰	۱۴۷	۵۶۲	۰	۵۶۲	کلزا	
		۲,۸۱۵	۰	۲,۸۱۵	۲,۶۳۱	۰	۲,۶۳۱	سایر دانه‌های روغنی	
		۹,۰۷۲	۰	۹,۰۷۲	۶,۲۰۴	۰	۶,۲۰۴	جمع	
۰.۰۰	۱۷۱۶۴.۲۹	۸۶۵	۰	۸۶۵	۵۰	۰	۵۰	سیب زمینی	سبزیجات
۰.۰۰	۲۳۴۰.۶۱۲	۱۶,۳۶۳	۰	۱۶,۳۶۳	۶۹۹	۰	۶۹۹	پیاز	
۰.۰۰	۴۵۳۰.۲۶۶	۷۲۷,۰۲۶	۰	۷۲۷,۰۲۶	۱۶,۰۴۸	۰	۱۶,۰۴۸	گوجه فرنگی	
		۳۸	۰	۳۸	۴۵	۰	۴۵	سبزیجات گلخانه‌ای	
		۵۹,۰۸۴	۰	۵۹,۰۸۴	۲,۵۴۹	۰	۲,۵۴۹	سایر سبزیجات	
		۸۰۳,۳۷۶	۰	۸۰۳,۳۷۶	۱۹,۳۹۱	۰	۱۹,۳۹۱	جمع	
۰.۰۰	۲۵۶۸۵.۴۹	۲۶,۳۲۲	۰	۲۶,۳۲۲	۱,۰۲۵	۰	۱,۰۲۵	خریزه	محصولات جالبزی
۰.۰۰	۳۴۷۶۸.۴۹	۴۲,۱۷۸	۰	۴۲,۱۷۸	۱,۲۱۳	۰	۱,۲۱۳	هندوانه	
۰.۰۰	۲۱۹۳۴.۱۹	۶,۷۲۵	۰	۶,۷۲۵	۳۰۷	۰	۳۰۷	خیار	
۰.۰۰	۲۰۰۰۰۰.۰۰	۲۰۰	۰	۲۰۰	۱	۰	۱	خیار گلخانه‌ای	
		۶۸,۲۸۲	۰	۶۸,۲۸۲	۲,۲۰۰	۰	۲,۲۰۰	سایر محصولات جالبزی	
		۱۴۳,۷۰۸	۰	۱۴۳,۷۰۸	۴,۷۴۵	۰	۴,۷۴۵	جمع	
۰.۰۰	۱۳۶۲۹.۷۴	۶,۹۶۱	۰	۶,۹۶۱	۵۱۱	۰	۵۱۱	یونجه	نیاتات علوفه‌ای
۰.۰۰	۴۶۴۷۴.۱۸	۱۰,۶۲۹	۰	۱۰,۶۲۹	۲۲۹	۰	۲۲۹	ذرت علوفه‌ای	
		۱۵۸	۰	۱۵۸	۴۳	۰	۴۳	سایر نیاتات علوفه‌ای	
		۱۷,۷۴۸	۰	۱۷,۷۴۸	۷۸۲	۰	۷۸۲	جمع	
		۱,۰۱۰,۰۵۱	۶,۱۱۴	۱,۰۰۳,۹۳۷	۱۱۴,۷۰۱	۶۴,۹۵۵	۴۹,۷۴۶	جمع	

عملکرد (کیلوگرم)		تولید (تن)			سطح (هکتار)			نام محصول	
دیم	آبی	جمع	دیم	آبی	جمع	دیم	آبی		
۶۰۱.۵۳	۲۸۷۶.۳۳	۲۵۵,۷۲۵	۲۰۶,۷۳۹	۴۸,۹۸۶	۳۶۰,۷۱۷	۳۴۳,۶۸۷	۱۷,۰۳۱	گندم	غلات
۶۲۱.۸۶	۲۳۶۳.۱۰	۱۷,۰۸۱	۹,۶۴۳	۷,۴۳۸	۱۸,۶۵۴	۱۵,۵۰۶	۳,۱۴۷	جو	
۰.۰۰	۲۰۱۳.۴۰	۲,۹۴۳	۰	۲,۹۴۳	۱,۴۶۲	۰	۱,۴۶۲	شلتوک	
		۲۷۵,۷۴۷	۲۱۶,۳۸۱	۵۹,۳۶۶	۳۸۰,۸۳۲	۳۵۹,۱۹۳	۲۱,۶۴۰	جمع	
۲۰۴.۱۳	۷۹۸.۷۷	۸۰۶	۷۹۲	۱۴	۳,۸۹۸	۳,۸۸۱	۱۷	نخود	حبوبات
۰.۰۰	۱۴۰۲.۸۷	۱۲,۹۰۱	۰	۱۲,۹۰۱	۹,۱۹۶	۰	۹,۱۹۶	لوبیا	
۲۳۷.۶۳	۶۳۵.۹۶	۲,۳۳۴	۲,۱۲۸	۲۰۶	۹,۲۷۹	۸,۹۵۶	۳۲۳	عدس	
		۱۶,۰۴۰	۲,۹۲۰	۱۳,۱۲۰	۲۲,۳۷۴	۱۲,۸۳۷	۹,۵۳۷	جمع	
۰.۰۰	۲۴۰۰.۱۴۴	۱,۹۲۰	۰	۱,۹۲۰	۸۰	۰	۸۰	چغندر قند	محصولات صنعتی
۰.۰۰	۱۲۷۲.۰۰	۳,۴۶۰	۰	۳,۴۶۰	۲,۷۲۱	۰	۲,۷۲۱	کلزا	
		۵,۳۸۱	۰	۵,۳۸۱	۲,۸۰۱	۰	۲,۸۰۱	جمع	
۰.۰۰	۲۸۵۰.۷۵۸	۴۳۳,۴۷۵	۰	۴۳۳,۴۷۵	۱۵,۲۰۶	۰	۱۵,۲۰۶	سیب زمینی	سبزیجات
۰.۰۰	۲۳۲۵۷.۹۷	۱۴۰,۸۵۰	۰	۱۴۰,۸۵۰	۶,۰۵۶	۰	۶,۰۵۶	پیاز	
۰.۰۰	۲۶۲۷۲.۷۵	۱۷۶,۵۰۰	۰	۱۷۶,۵۰۰	۶,۷۱۸	۰	۶,۷۱۸	گوجه فرنگی	
		۳۰۱	۰	۳۰۱	۱	۰	۱	سبزیجات گلخانه‌ای	
		۴۴,۲۲۱	۰	۴۴,۲۲۱	۳,۸۲۵	۰	۳,۸۲۵	سایر سبزیجات	
		۷۹۵,۳۴۸	۰	۷۹۵,۳۴۸	۳۱,۸۰۶	۰	۳۱,۸۰۶	جمع	
۰.۰۰	۲۸۴۷۵.۲۱	۱۵۱,۶۸۲	۰	۱۵۱,۶۸۲	۵,۳۲۷	۰	۵,۳۲۷	هندوانه	محصولات جالبزی
۰.۰۰	۱۰۴۰۷.۱۶	۴,۵۱۸	۰	۴,۵۱۸	۴۳۴	۰	۴۳۴	خیار	
۰.۰۰	۲۰۳۷۸۳.۷۸	۷۵۴	۰	۷۵۴	۴	۰	۴	خیار گلخانه‌ای	
		۱۹,۶۴۳	۰	۱۹,۶۴۳	۱,۲۰۸	۰	۱,۲۰۸	سایر محصولات جالبزی	
		۱۷۶,۵۹۶	۰	۱۷۶,۵۹۶	۶,۹۷۲	۰	۶,۹۷۲	جمع	
۱۳۲۳.۴۸	۶۶۶۴.۷۶	۱۴۷,۳۸۰	۱,۵۴۰	۱۴۵,۸۴۰	۲۳,۰۴۶	۱,۱۶۴	۲۱,۸۸۲	یونجه	نباتات علوفه‌ای
۰.۰۰	۴۵۷۳۷.۹۳	۱۴,۵۹۵	۰	۱۴,۵۹۵	۳۱۹	۰	۳۱۹	ذرت علوفه‌ای	
		۱۸	۰	۱۸	۸	۰	۸	سایر نباتات علوفه‌ای	
		۱۶۱,۹۹۳	۱,۵۴۰	۱۶۰,۴۵۳	۲۳,۳۷۳	۱,۱۶۴	۲۲,۲۰۹	جمع	
		۲۸,۳۵۹	۰	۲۸,۳۵۹	۱,۵۹۴	۰	۱,۵۹۴	سایر محصولات	
		۱,۴۵۹,۴۶۴	۲۲۰,۸۴۲	۱,۲۳۸,۶۲۲	۴۶۹,۷۵۲	۳۷۳,۱۹۴	۹۶,۵۵۸	جمع	

برآورد سطح، تولید و عملکرد در هکتار استان سمنان به تفکیک نوع محصول

سال زراعی: ۹۰-۱۳۸۹

عملکرد (کیلوگرم)		تولید (تن)			سطح (هکتار)			نام محصول	
دیم	آبی	جمع	دیم	آبی	جمع	دیم	آبی		
۸۷۹.۷۴	۲۱۵۲.۶۶	۷۲,۳۶۳	۴,۷۴۱	۶۷,۶۲۲	۳۶,۸۰۳	۵,۳۸۹	۳۱,۴۱۳	گندم	غلات
۶۷۰.۸۳	۲۳۹۸.۸۳	۴۸,۸۸۷	۱,۵۵۰	۴۷,۳۳۷	۲۲,۰۴۴	۲,۳۱۰	۱۹,۷۳۳	جو	
۰.۰۰	۷۲۷۸.۶۱	۶۸۶	۰	۶۸۶	۹۴	۰	۹۴	ذرت دانه‌ای	
		۱۲۱,۹۳۶	۶,۲۹۱	۱۱۵,۶۴۵	۵۸,۹۴۰	۷,۷۰۰	۵۱,۲۴۱	جمع	
۶۸۶.۹۷	۶۲۰.۷۵	۷۰۵	۶۵۹	۴۶	۱,۰۳۳	۹۶۰	۷۳	لوبیا	حبوبات
۶۱۶.۹۶	۹۹۰.۹۳	۲,۲۷۰	۲,۲۶۰	۱۰	۳,۶۷۳	۳,۶۶۴	۱۰	عدس	
		۲,۹۷۵	۲,۹۲۰	۵۵	۴,۷۰۷	۴,۶۲۳	۸۳	جمع	
۰.۰۰	۲۸۵۶.۲۷	۱۳,۴۱۸	۰	۱۳,۴۱۸	۴,۶۹۸	۰	۴,۶۹۸	پنبه	محصولات صنعتی
۰.۰۰	۳۲۵۵۱.۳۶	۷۱,۰۳۰	۰	۷۱,۰۳۰	۲,۱۸۲	۰	۲,۱۸۲	چغندر قند	
		۶,۲۹۶	۶,۲۰۴	۹۲	۱۲,۵۵۶	۱۲,۴۶۴	۹۳	سایردانه‌های روغنی	
		۹۰,۷۴۴	۶,۲۰۴	۸۴,۵۴۰	۱۹,۴۳۶	۱۲,۴۶۴	۶,۹۷۲	جمع	
۰.۰۰	۱۷۹۶۲.۲۲	۶۶,۵۱۹	۰	۶۶,۵۱۹	۳,۷۰۳	۰	۳,۷۰۳	سیبزمینی	سبزیجات
۰.۰۰	۲۵۰۰۴.۴۳	۵۰,۱۵۶	۰	۵۰,۱۵۶	۲,۰۰۶	۰	۲,۰۰۶	پیاز	
۰.۰۰	۲۴۹۹۶.۶۷	۶۳,۷۶۴	۰	۶۳,۷۶۴	۲,۵۵۱	۰	۲,۵۵۱	گوجه‌فرنگی	
		۳۳۶	۰	۳۳۶	۲	۰	۲	سبزیجات گلخانه‌ای	
		۲۶	۰	۲۶	۵	۰	۵	سایر سبزیجات	
		۱۸۰,۸۰۱	۰	۱۸۰,۸۰۱	۸,۲۶۶	۰	۸,۲۶۶	جمع	
۰.۰۰	۱۹۵۲۱.۴۷	۱۱۵,۶۹۲	۰	۱۱۵,۶۹۲	۵,۹۲۶	۰	۵,۹۲۶	خریزه	محصولات جانوری
۰.۰۰	۱۲۴۳۵.۰۹	۵,۹۰۸	۰	۵,۹۰۸	۴۷۵	۰	۴۷۵	هندوانه	
۰.۰۰	۱۱۴۸۱.۸۹	۸۹۳	۰	۸۹۳	۷۸	۰	۷۸	خیار	
۰.۰۰	۱۹۵۰۰۰۰۰	۲۰,۱۸۳	۰	۲۰,۱۸۳	۱۰۴	۰	۱۰۴	خیار گلخانه‌ای	
		۱۴۲,۶۷۶	۰	۱۴۲,۶۷۶	۶,۵۸۳	۰	۶,۵۸۳	جمع	
۵۰۹.۸۰	۵۲۸۷.۳۵	۳۱,۵۱۳	۶۰	۳۱,۴۵۳	۶,۰۶۶	۱۱۷	۵,۹۴۹	یونجه	نیانات علوفه‌ای
۰.۰۰	۳۳۲۵.۷۵	۶۹۱	۰	۶۹۱	۲۰۸	۰	۲۰۸	شبدر	
۰.۰۰	۴۲۸۰۳.۶۴	۵۶,۸۰۰	۰	۵۶,۸۰۰	۱,۳۲۷	۰	۱,۳۲۷	ذرت علوفه‌ای	
		۸۹,۰۰۴	۶۰	۸۸,۹۴۴	۷,۶۰۰	۱۱۷	۷,۴۸۴	جمع	
		۶۲۸,۱۳۶	۱۵,۴۷۴	۶۱۲,۶۶۲	۱۰۵,۵۳۲	۲۴,۹۰۳	۸۰,۶۲۹	جمع	

عملکرد (کیلوگرم)		تولید (تن)		سطح (هکتار)		نام محصول			
دیم	آبی	جمع	دیم	آبی	جمع	دیم	آبی		
۰.۰۰	۲۵۰۴.۹۷	۶۲,۳۳۱	۰	۶۲,۳۳۱	۲۴,۸۸۳	۰	۲۴,۸۸۳	گندم	غلات
۰.۰۰	۲۹۲۵.۹۷	۱۸,۷۴۳	۰	۱۸,۷۴۳	۶,۴۰۶	۰	۶,۴۰۶	جو	
۰.۰۰	۲۳۴۵.۳۳	۲۲	۰	۲۲	۹	۰	۹	شلتوک	
۰.۰۰	۹۱۱۹.۰۱	۳۴,۶۴۹	۰	۳۴,۶۴۹	۳,۸۰۰	۰	۳,۸۰۰	ذرت دانه‌ای	
		۱۱۵,۷۴۴	۰	۱۱۵,۷۴۴	۳۵,۰۹۷	۰	۳۵,۰۹۷	جمع	
۱۸۱.۴۰	۱۰۳۴.۱۱	۵۴	۲	۵۲	۶۰	۹	۵۰	نخود	حبوبات
۰.۰۰	۱۶۲۸.۶۴	۷۶	۰	۷۶	۴۶	۰	۴۶	لوبیا	
۰.۰۰	۱۲۵۴.۹۹	۸۸	۰	۸۸	۷۰	۰	۷۰	عدس	
		۵۲	۰	۵۲	۲۴	۰	۲۴	سایر حبوبات	
		۲۷۱	۲	۲۶۹	۲۰۰	۹	۱۹۱	جمع	
۰.۰۰	۱۷۵۷.۰۵	۶۲۷	۰	۶۲۷	۳۵۷	۰	۳۵۷	پنبه	محصولات صنعتی
۰.۰۰	۴۵۲۲.۵۰	۲۷	۰	۲۷	۶	۰	۶	توتون و تنباکو	
۰.۰۰	۷۷۶.۹۶	۵۵	۰	۵۵	۷۱	۰	۷۱	کلزا	
		۲,۲۶۵	۰	۲,۲۶۵	۲,۱۹۷	۰	۲,۱۹۷	سایر دانه‌های روغنی	
		۲,۹۷۵	۰	۲,۹۷۵	۲,۶۳۱	۰	۲,۶۳۱	جمع	
۰.۰۰	۱۹۲۵۰.۴۲	۵۴۹	۰	۵۴۹	۲۹	۰	۲۹	سیب زمینی	سبزیجات
۰.۰۰	۶۳۵۵۱.۷۹	۲۸,۵۰۹	۰	۲۸,۵۰۹	۴۴۹	۰	۴۴۹	پیاز	
۰.۰۰	۳۰۶۱۵.۳۸	۱۳,۷۰۳	۰	۱۳,۷۰۳	۴۴۸	۰	۴۴۸	گوجه فرنگی	
		۷۰۰	۰	۷۰۰	۲	۰	۲	سبزیجات گلخانه‌ای	
		۴۸,۹۷۲	۰	۴۸,۹۷۲	۱,۷۶۲	۰	۱,۷۶۲	سایر سبزیجات	
		۹۲,۴۳۴	۰	۹۲,۴۳۴	۲,۶۸۹	۰	۲,۶۸۹	جمع	
۰.۰۰	۲۴۷۰۸.۵۰	۲۵,۴۰۸	۰	۲۵,۴۰۸	۱,۰۲۸	۰	۱,۰۲۸	خریزه	محصولات جالیزی
۰.۰۰	۲۶۹۱۵.۳۲	۲۱,۶۰۲	۰	۲۱,۶۰۲	۸۰۳	۰	۸۰۳	هندوانه	
۰.۰۰	۲۱۲۳۹.۷۴	۱۲,۰۸۱	۰	۱۲,۰۸۱	۵۶۹	۰	۵۶۹	خیار	
۰.۰۰	۲۹۳۶۱۳.۵۳	۳۰۳,۸۹۰	۰	۳۰۳,۸۹۰	۱,۰۳۵	۰	۱,۰۳۵	خیار گلخانه‌ای	
		۱۳,۴۵۱	۰	۱۳,۴۵۱	۵۲۷	۰	۵۲۷	سایر محصولات جالیزی	
		۳۷۶,۴۳۲	۰	۳۷۶,۴۳۲	۳,۹۶۱	۰	۳,۹۶۱	جمع	
۰.۰۰	۱۰۹۲۰.۱۴	۷۰,۶۷۴	۰	۷۰,۶۷۴	۶,۴۷۲	۰	۶,۴۷۲	یونجه	نیاتات علوفه‌ای
۰.۰۰	۵۰۳۳۰.۹۱	۲۵,۵۷۸	۰	۲۵,۵۷۸	۵۰۸	۰	۵۰۸	ذرت علوفه‌ای	
		۸۹,۸۵۴	۰	۸۹,۸۵۴	۲,۶۳۰	۰	۲,۶۳۰	سایر نیاتات علوفه‌ای	
		۱۸۶,۱۰۷	۰	۱۸۶,۱۰۷	۹,۶۱۰	۰	۹,۶۱۰	جمع	
		۴,۱۴۲	۰	۴,۱۴۲	۱,۰۰۳	۰	۱,۰۰۳	سایر محصولات	
		۷۷۸,۱۰۴	۲	۷۷۸,۱۰۲	۵۵,۱۹۱	۹	۵۵,۱۸۲	جمع	

عملکرد (کیلوگرم)		تولید (تن)			سطح (هکتار)			نام محصول	
دیم	آبی	جمع	دیم	آبی	جمع	دیم	آبی		
۰.۰۰	۲۸۶۲.۰۵	۳۸,۶۴۱	۰	۳۸,۶۴۱	۱۳,۵۰۱	۰	۱۳,۵۰۱	گندم	غلات
۰.۰۰	۱۵۴۴.۷۰	۱,۹۱۵	۰	۱,۹۱۵	۱,۲۴۰	۰	۱,۲۴۰	جو	
۰.۰۰	۶۲۹۱.۶۴	۳۸,۰۰۲	۰	۳۸,۰۰۲	۶,۰۴۰	۰	۶,۰۴۰	ذرت دانه‌ای	
		۷۸,۵۵۸	۰	۷۸,۵۵۸	۲۰,۷۸۱	۰	۲۰,۷۸۱	جمع	
۰.۰۰	۲۵۰۱.۸۷	۱,۲۵۰	۰	۱,۲۵۰	۵۰۰	۰	۵۰۰	پنبه	محصولات صنعتی
۰.۰۰	۲۱۲۸.۴۰	۳,۰۳۲	۰	۳,۰۳۲	۱,۴۲۵	۰	۱,۴۲۵	توتون و تنباکو	
۰.۰۰	۸۶۷.۰۰	۴۴۲	۰	۴۴۲	۵۱۰	۰	۵۱۰	کلزا	
		۲,۱۲۴	۰	۲,۱۲۴	۲,۱۳۵	۰	۲,۱۳۵	سایر دانه‌های روغنی	
		۶,۸۴۹	۰	۶,۸۴۹	۴,۵۶۹	۰	۴,۵۶۹	جمع	
۰.۰۰	۲۵۹۲۳.۰۷	۱۷,۵۰۱	۰	۱۷,۵۰۱	۶۷۵	۰	۶۷۵	سیب زمینی	سبزیجات
۰.۰۰	۲۲۷۶۹.۴۹	۲۵۸,۵۵۰	۰	۲۵۸,۵۵۰	۱۱,۳۵۵	۰	۱۱,۳۵۵	پیاز	
۰.۰۰	۲۸۱۶۵.۷۱	۳۹۶,۳۰۶	۰	۳۹۶,۳۰۶	۱۴,۰۷۱	۰	۱۴,۰۷۱	گوجه فرنگی	
		۹,۵۶۰	۰	۹,۵۶۰	۴۶	۰	۴۶	سبزیجات گلخانه‌ای	
		۳۰۹,۲۹۲	۰	۳۰۹,۲۹۲	۱۳,۵۵۰	۰	۱۳,۵۵۰	سایر سبزیجات	
		۹۹۱,۲۰۸	۰	۹۹۱,۲۰۸	۳۹,۶۹۷	۰	۳۹,۶۹۷	جمع	
۰.۰۰	۱۸۴۸۱.۶۴	۷,۷۳۳	۰	۷,۷۳۳	۴۱۸	۰	۴۱۸	خریزه	محصولات جالبزی
۰.۰۰	۱۴۲۵۳.۸۴	۱۰۶,۰۹۰	۰	۱۰۶,۰۹۰	۷,۴۴۳	۰	۷,۴۴۳	هندوانه	
۰.۰۰	۱۳۴۰۱.۴۰	۹۶,۳۲۳	۰	۹۶,۳۲۳	۷,۱۸۸	۰	۷,۱۸۸	خیار	
۰.۰۰	۲۰۰۰۰۰.۰۰	۱۰,۴۰۰	۰	۱۰,۴۰۰	۵۲	۰	۵۲	خیار گلخانه‌ای	
		۱۹,۹۱۷	۰	۱۹,۹۱۷	۱,۱۹۰	۰	۱,۱۹۰	سایر محصولات جالبزی	
		۲۴۰,۴۶۲	۰	۲۴۰,۴۶۲	۱۶,۲۹۱	۰	۱۶,۲۹۱	جمع	
۰.۰۰	۴۹۹۵.۳۲	۳,۵۴۷	۰	۳,۵۴۷	۷۱۰	۰	۷۱۰	پونجه	نباتات علوفه‌ای
۰.۰۰	۳۲۳۹۶.۴۵	۴,۷۰۴	۰	۴,۷۰۴	۱۴۵	۰	۱۴۵	ذرت علوفه‌ای	
		۱۰,۹۷۹	۰	۱۰,۹۷۹	۲۳۹	۰	۲۳۹	سایر نباتات علوفه‌ای	
		۱۹,۲۲۹	۰	۱۹,۲۲۹	۱,۰۹۴	۰	۱,۰۹۴	جمع	
		۱,۲۱۵	۰	۱,۲۱۵	۳۳	۰	۳۳	سایر محصولات	
		۱,۳۳۷,۵۲۱	۰	۱,۳۳۷,۵۲۱	۸۲,۴۶۵	۰	۸۲,۴۶۵	جمع	



عملکرد (کیلوگرم)		تولید (تن)			سطح (هکتار)			نام محصول	
دیم	آبی	جمع	دیم	آبی	جمع	دیم	آبی		
۱۳۷۹.۴۷	۳۹۵۷.۸۰	۲۳۴,۶۰۰	۲,۹۲۴	۲۳۱,۶۷۶	۶۰,۶۵۶	۲,۱۲۰	۵۸,۵۳۷	گندم	غلات
۷۷۸.۷۵	۳۹۱۵.۶۵	۱۳۳,۳۲۴	۱۶۸	۱۳۳,۱۵۶	۳۴,۲۲۲	۲۱۶	۳۴,۰۰۶	جو	
۰.۰۰	۴۹۹۹.۶۱	۹۰	۰	۹۰	۱۸	۰	۱۸	ذرت دانه‌ای	
		۳۶۸,۰۱۵	۳,۰۹۲	۳۶۴,۹۲۳	۹۴,۸۹۶	۲,۳۳۵	۹۲,۵۶۱	جمع	
۰.۰۰	۲۷۷۷.۲۷	۴۰۸	۰	۴۰۸	۱۴۷	۰	۱۴۷	پنبه	محصولات صنعتی
		۴۴	۰	۴۴	۱۵	۰	۱۵	سایر دانه‌های روغنی	
		۴۵۲	۰	۴۵۲	۱۶۱	۰	۱۶۱	جمع	
۰.۰۰	۲۵۳۹۳.۱۳	۴۰,۳۶۲	۰	۴۰,۳۶۲	۱,۵۹۰	۰	۱,۵۹۰	سیبزمینی	سبزیجات
۰.۰۰	۶۲۷۷۶.۲۶	۱,۱۹۳	۰	۱,۱۹۳	۱۹	۰	۱۹	پیاز	
۰.۰۰	۳۳۸۰۹.۵۲	۱۳۲,۳۳۷	۰	۱۳۲,۳۳۷	۳,۹۱۴	۰	۳,۹۱۴	گوجه‌فرنگی	
		۷,۸۱۰	۰	۷,۸۱۰	۳۶	۰	۳۶	سبزیجات گلخانه‌ای	
		۵۷,۰۸۰	۰	۵۷,۰۸۰	۲,۰۵۳	۰	۲,۰۵۳	سایر سبزیجات	
		۲۳۸,۷۸۲	۰	۲۳۸,۷۸۲	۷,۶۱۱	۰	۷,۶۱۱	جمع	
۰.۰۰	۲۷۰۰۲.۳۶	۶۱۸	۰	۶۱۸	۲۳	۰	۲۳	خریزه	محصولات جالبزی
۰.۰۰	۳۰۳۳۶.۱۰	۱۰,۶۸۱	۰	۱۰,۶۸۱	۳۵۲	۰	۳۵۲	هندوانه	
۰.۰۰	۱۹۰۱۸.۸۳	۴۹,۷۲۱	۰	۴۹,۷۲۱	۲,۶۱۴	۰	۲,۶۱۴	خیار	
۰.۰۰	۲۰۰۰۰۰.۰۰	۳۰۶,۷۴۰	۰	۳۰۶,۷۴۰	۱,۵۳۴	۰	۱,۵۳۴	خیار گلخانه‌ای	
		۲۲,۴۲۳	۰	۲۲,۴۲۳	۸۸۶	۰	۸۸۶	سایر محصولات جالبزی	
		۳۹۰,۱۸۴	۰	۳۹۰,۱۸۴	۵,۴۰۹	۰	۵,۴۰۹	جمع	
۰.۰۰	۱۲۰۰۳.۳۱	۱۰۲,۳۶۷	۰	۱۰۲,۳۶۷	۸,۵۲۸	۰	۸,۵۲۸	یونجه	نباتات علوفه‌ای
۰.۰۰	۵۲۰۱۴.۹۷	۱,۱۶۵,۵۲۰	۰	۱,۱۶۵,۵۲۰	۲۲,۴۰۷	۰	۲۲,۴۰۷	ذرت علوفه‌ای	
		۱۷۸	۰	۱۷۸	۶	۰	۶	سایر نباتات علوفه‌ای	
		۱,۲۶۸,۰۶۵	۰	۱,۲۶۸,۰۶۵	۳۰,۹۴۲	۰	۳۰,۹۴۲	جمع	
		۳۷۹	۰	۳۷۹	۱۵	۰	۱۵	سایر محصولات	
		۲,۲۶۵,۸۷۶	۳,۰۹۲	۲,۲۶۲,۷۸۴	۱۳۹,۰۳۵	۲,۳۳۵	۱۳۶,۷۰۰	جمع	

عملکرد (کیلوگرم)		تولید (تن)			سطح (هکتار)			نام محصول	
دیم	آبی	جمع	دیم	آبی	جمع	دیم	آبی		
۸۲۰.۳۰	۱۸۷۶.۵۳	۵۱۴,۸۸۱	۱۹۶,۶۰۲	۳۱۸,۲۷۹	۴۰۹,۲۸۱	۲۳۹,۶۷۱	۱۶۹,۶۱۰	گندم	غلات
۹۲۷.۸۰	۱۸۵۰.۰۱	۴۵,۷۷۶	۲۸,۶۵۸	۱۷,۱۱۸	۴۰,۱۴۱	۳۰,۸۸۸	۹,۲۵۳	جو	
۰.۰۰	۳۰۷۶.۸۳	۸۵,۶۳۹	۰	۸۵,۶۳۹	۲۷,۸۳۴	۰	۲۷,۸۳۴	صدری دانه بلند	
۰.۰۰	۳۸۰۶.۷۶	۳۸,۰۱۱	۰	۳۸,۰۱۱	۹,۹۸۵	۰	۹,۹۸۵	پر محصول دانه بلند	
۰.۰۰	۳۴۱۲.۹۵	۱۸,۵۶۳	۰	۱۸,۵۶۳	۵,۴۳۹	۰	۵,۴۳۹	دانه متوسط مرغوب	
۰.۰۰	۴۳۱۴.۴۸	۵,۲۱۸	۰	۵,۲۱۸	۱,۲۱۰	۰	۱,۲۱۰	دانه متوسط پر محصول	
۰.۰۰	۲۶۳۴.۳۵	۱,۲۲۱	۰	۱,۲۲۱	۴۶۴	۰	۴۶۴	دانه کوتاه	
		۱۴۸,۶۵۳	۰	۱۴۸,۶۵۳	۴۴,۹۳۱	۰	۴۴,۹۳۱	جمع	
۰.۰۰	۵۱۳۵.۵۱	۱,۰۵۸	۰	۱,۰۵۸	۲۰۶	۰	۲۰۶	ذرت دانه‌های	غلات
		۷۱۰,۳۶۸	۲۲۵,۲۶۰	۴۸۵,۱۰۸	۴۹۴,۵۵۹	۲۷۰,۵۵۹	۲۲۴,۰۰۰	جمع	
۶۵۲.۶۳	۸۷۰.۸۰	۷۹	۷۰	۹	۱۱۸	۱۰۸	۱۰	نخود	حبوبات
۰.۰۰	۸۱۹.۴۵	۷۰۴	۰	۷۰۴	۸۶۰	۰	۸۶۰	لوبیا	
۵۳۷.۳۹	۸۱۰.۶۸	۷۸۶	۷۴۵	۴۱	۱,۴۳۷	۱,۳۸۷	۵۰	عدس	
		۱,۸۶۶	۱,۶۶۸	۱۹۸	۲,۷۲۴	۲,۶۲۵	۹۹	سایر حبوبات	
		۳,۴۳۵	۲,۴۸۴	۹۵۱	۵,۱۳۹	۴,۱۲۰	۱,۰۱۹	جمع	
۶۶۸.۰۵	۱۴۱۰.۴۱	۲۳,۷۱۳	۱,۲۲۴	۲۲,۴۸۹	۱۷,۷۷۷	۱,۸۳۲	۱۵,۹۴۵	پنبه	محصولات صنعتی
۰.۰۰	۱۲۹۹.۰۶	۳,۲۴۸	۰	۳,۲۴۸	۲,۵۰۰	۰	۲,۵۰۰	توتون و تنباکو	
۱۲۱۴.۴۶	۱۶۲۳.۵۸	۸۵,۷۷۶	۶,۶۸۱	۷۹,۰۹۵	۵۴,۲۱۸	۵,۵۰۱	۴۸,۷۱۶	سویا	
۱۳۳۲.۹۷	۱۸۰۴.۰۵	۲۵,۳۰۹	۱۰,۶۴۸	۱۴,۶۶۱	۱۶,۱۱۵	۷,۹۸۹	۸,۱۲۷	کلزا	
		۲۰,۸۸۷	۳,۹۹۴	۱۶,۸۹۳	۱۸,۹۲۰	۵,۵۸۰	۱۳,۳۴۰	سایر دانه‌های روغنی	
		۱۵۸,۹۳۳	۲۲,۵۴۷	۱۳۶,۳۸۶	۱۰۹,۵۳۰	۲۰,۹۰۲	۸۸,۶۲۸	جمع	
۰.۰۰	۲۰۳۲۲.۳۵	۱۴۹,۷۵۱	۰	۱۴۹,۷۵۱	۷,۳۶۹	۰	۷,۳۶۹	سیب زمینی	سبزیجات
۱۴۰۳۵.۸۴	۲۶۷۵۱.۳۰	۲۵,۷۲۲	۲,۳۹۵	۲۳,۳۲۷	۱,۰۴۳	۱۷۱	۸۷۲	پیاز	
۱۴۳۳۰.۷۴	۳۲۸۶۰.۱۵	۳۴۸,۵۱۵	۱۶,۰۲۶	۳۳۲,۴۸۹	۱۱,۲۳۷	۱,۱۱۸	۱۰,۱۱۸	گوجه فرنگی	
		۸۴	۰	۸۴	۰	۰	۰	سبزیجات گلخانه‌ای	
		۱۳۲,۰۶۶	۲۸,۱۳۵	۱۰۳,۹۳۱	۸,۸۷۱	۲,۵۲۳	۶,۳۴۷	سایر سبزیجات	
		۶۵۶,۱۳۸	۴۶,۵۵۶	۶۰۹,۵۸۲	۲۸,۵۱۹	۳,۸۱۲	۲۴,۷۰۷	جمع	
۹۴۰۵.۸۲	۱۹۵۹۸.۶۸	۲۴,۹۴۴	۶,۸۲۱	۱۸,۱۲۳	۱,۶۵۰	۷۲۵	۹۲۵	خریزه	محصولات جالبی
۱۰۴۶۹.۶۱	۲۰۳۷۹.۷۶	۵۵,۷۰۸	۱۲,۵۲۱	۴۳,۱۸۷	۳,۳۱۵	۱,۱۹۶	۲,۱۱۹	هندوانه	
۰.۰۰	۱۹۲۲۵.۵۵	۶۰,۷۵۷	۰	۶۰,۷۵۷	۳,۱۶۰	۰	۳,۱۶۰	خیار	
۰.۰۰	۲۰۰۰۰۰۰۰	۲۰۰	۰	۲۰۰	۱	۰	۱	خیار گلخانه‌ای	
		۶,۱۶۰	۴,۱۱۶	۲,۰۴۴	۷۳۷	۵۳۲	۲۰۶	سایر محصولات جالبی	
		۱۴۷,۷۶۷	۲۳,۴۵۷	۱۲۴,۳۱۰	۸,۸۶۴	۲,۴۵۳	۶,۴۱۱	جمع	
۹۰۰۲.۲۲	۹۲۴۰.۶۷	۱۶,۷۹۰	۴,۴۸۰	۱۲,۳۱۰	۱,۸۳۰	۴۹۸	۱,۳۳۲	یونجه	نیانات علوفه‌ای
۳۱۴۲۸.۷۴	۲۹۷۸۵.۴۷	۵۵,۸۵۱	۳۴,۱۸۸	۲۱,۶۶۳	۱,۸۱۵	۱,۰۸۸	۷۲۷	شبدر	
۰.۰۰	۴۵۵۹۵.۶۲	۲۱۶,۴۲۰	۰	۲۱۶,۴۲۰	۴,۷۴۷	۰	۴,۷۴۷	ذرت علوفه‌ای	
		۲۴۱,۹۵۰	۷۰,۴۹۲	۱۷۱,۴۵۸	۱۸,۲۴۷	۱۱,۸۲۱	۶,۴۲۶	سایر نیانات علوفه‌ای	
		۵۳۱,۰۱۱	۱۰۹,۱۵۹	۴۲۱,۸۵۲	۲۶,۶۳۹	۱۳,۴۰۷	۱۳,۲۳۲	جمع	
		۱۲,۵۱۰	۹,۸۶۸	۲,۶۴۲	۱۳,۹۰۸	۱۲,۶۵۳	۱,۲۵۵	سایر محصولات	
		۲,۲۲۰,۱۶۱	۴۳۹,۳۳۱	۱,۷۸۰,۸۳۰	۶۸۷,۱۵۶	۳۲۷,۹۰۵	۳۵۹,۲۵۱	جمع	

عملکرد (کیلوگرم)		تولید (تن)			سطح (هکتار)			نام محصول	
دیم	آبی	جمع	دیم	آبی	جمع	دیم	آبی		
۶۶۸.۱۷	۳۰۷۵.۲۱	۲۴۲,۹۱۹	۶۴,۰۲۷	۱۷۸,۸۹۲	۱۵۳,۹۹۸	۹۵,۸۲۵	۵۸,۱۷۲	گندم	غلات
۸۴۴.۴۸	۳۴۶۵.۳۳	۱۲۰,۶۶۶	۱۲,۲۵۲	۱۰۸,۴۱۴	۴۵,۷۹۴	۱۴,۵۰۹	۳۱,۲۸۶	جو	
۰.۰۰	۲۵۲۳.۸۷	۳,۲۴۴	۰	۳,۲۴۴	۱,۲۸۵	۰	۱,۲۸۵	صدری دانه بلند	
۰.۰۰	۲۸۷۹.۲۳	۵۸۸	۰	۵۸۸	۲۰۴	۰	۲۰۴	پر محصول دانه بلند	
۰.۰۰	۲۸۶۴.۷۳	۱,۷۶۵	۰	۱,۷۶۵	۶۱۶	۰	۶۱۶	دانه متوسط پیر محصول	
		۵,۵۹۷	۰	۵,۵۹۷	۲,۱۰۶	۰	۲,۱۰۶	جمع	
۰.۰۰	۱۰۵۷۴.۰۸	۶۶,۷۰۰	۰	۶۶,۷۰۰	۶,۳۰۸	۰	۶,۳۰۸	ذرت دانه‌ای	
		۴۳۵,۸۸۴	۷۶,۲۸۰	۳۵۹,۶۰۴	۲۰۸,۲۰۶	۱۱۰,۳۳۴	۹۷,۸۷۲	جمع	
۳۷۲.۴۹	۸۹۱.۲۶	۲۸۶	۲۳۴	۵۲	۶۸۶	۶۲۸	۵۸	نخود	حبوبات
۰.۰۰	۱۲۹۸.۹۵	۵۹۲	۰	۵۹۲	۴۵۶	۰	۴۵۶	لوبیا	
۳۲۸.۹۳	۸۹۴.۹۹	۱,۴۴۲	۱,۳۹۹	۴۳	۴,۳۰۲	۴,۲۵۴	۴۸	عدس	
		۰	۰	۰	۱	۱	۰	سایر حبوبات	
		۲,۳۱۹	۱,۶۳۳	۶۸۶	۵,۴۴۵	۴,۸۸۳	۵۶۱	جمع	
۰.۰۰	۲۱۰۰.۰۰	۱۹۳	۰	۱۹۳	۹۲	۰	۹۲	پنبه	محصولات صنعتی
۰.۰۰	۴۲۰۱۶.۵۷	۱۲۶,۰۰۸	۰	۱۲۶,۰۰۸	۲,۹۹۹	۰	۲,۹۹۹	چغندر قند	
۰.۰۰	۲۳۲۳.۴۱	۱۰,۱۹۵	۰	۱۰,۱۹۵	۴,۳۸۸	۰	۴,۳۸۸	کلزا	
		۴۷	۰	۴۷	۱۶	۰	۱۶	سایر دانه‌های روغنی	
		۱۳۶,۴۴۳	۰	۱۳۶,۴۴۳	۷,۴۹۵	۰	۷,۴۹۵	جمع	
۰.۰۰	۲۷۴۵۰.۵۸	۲۰,۸۶۰	۰	۲۰,۸۶۰	۷۶۰	۰	۷۶۰	سیب زمینی	سبزیجات
۰.۰۰	۲۰۰۸۶.۵۳	۵,۳۴۹	۰	۵,۳۴۹	۲۶۶	۰	۲۶۶	پیاز	
۰.۰۰	۳۰۱۵۳.۵۵	۳۲۶,۹۸۸	۰	۳۲۶,۹۸۸	۱۰,۸۴۴	۰	۱۰,۸۴۴	گوجه فرنگی	
		۳,۴۶۰	۰	۳,۴۶۰	۱۹	۰	۱۹	سبزیجات گلخانه‌ای	
		۱۷,۲۰۴	۰	۱۷,۲۰۴	۹۷۷	۰	۹۷۷	سایر سبزیجات	
		۳۷۳,۸۶۰	۰	۳۷۳,۸۶۰	۱۲,۸۶۶	۰	۱۲,۸۶۶	جمع	
۰.۰۰	۳۴۹۸۷.۵۸	۲۵۲,۵۲۶	۰	۲۵۲,۵۲۶	۷,۲۱۸	۰	۷,۲۱۸	خریزه	محصولات جالبیری
۹۸۴۷.۸۳	۴۲۸۶۱.۵۵	۶۳,۲۱۸	۹,۱۴۴	۵۴,۰۷۴	۲,۱۹۰	۹۲۹	۱,۲۶۲	هندوانه	
۰.۰۰	۱۷۹۰۹.۴۵	۳۰,۷۴۹	۰	۳۰,۷۴۹	۱,۷۱۷	۰	۱,۷۱۷	خیار	
۰.۰۰	۲۰۰۰۰۰.۰۰	۳,۲۰۰	۰	۳,۲۰۰	۱۶	۰	۱۶	خیار گلخانه‌ای	
		۳,۶۵۱	۰	۳,۶۵۱	۱۲۷	۰	۱۲۷	سایر محصولات جالبیری	
		۳۵۳,۳۴۴	۹,۱۴۴	۳۴۴,۲۰۰	۱۱,۲۶۷	۹۲۹	۱۰,۳۳۹	جمع	
۳۰۲۷.۵۲	۱۲۳۸۰.۲۸	۲۵۶,۱۹۴	۹۷۸	۲۵۵,۲۱۶	۲۰,۹۳۸	۳۲۳	۲۰,۶۱۵	یونجه	نیانات علوفه‌ای
۴۳۳۴۸.۱۰	۶۰۰۵۳.۵۵	۱,۱۵۱,۶۴۴	۲۷۳	۱,۱۵۱,۳۷۱	۱۹,۱۷۹	۶	۱۹,۱۷۲	ذرت علوفه‌ای	
		۳,۱۷۲	۱۲۹	۳,۰۴۳	۱,۱۷۸	۱۷۷	۱,۰۰۱	سایر نیانات علوفه‌ای	
		۱,۴۱۱,۰۰۹	۱,۳۸۰	۱,۴۰۹,۶۲۹	۴۱,۲۹۵	۵۰۷	۴۰,۷۸۸	جمع	
		۵,۰۵۲	۰	۵,۰۵۲	۱,۴۸۷	۰	۱,۴۸۷	سایر محصولات	
		۲,۷۱۷,۹۱۲	۸۸,۴۳۷	۲,۶۲۹,۴۷۵	۲۸۸,۰۶۰	۱۱۶,۶۵۳	۱۷۱,۴۰۷	جمع	

عملکرد (کیلوگرم)		تولید (تن)			سطح (هکتار)			نام محصول	
دیم	آبی	جمع	دیم	آبی	جمع	دیم	آبی		
۰.۰۰	۱۸۹۱.۰۰	۸۱,۰۴۴	۰	۸۱,۰۴۴	۴۲,۸۵۸	۰	۴۲,۸۵۸	گندم	غلات
۰.۰۰	۱۹۲۸.۱۹	۱۰,۸۹۱	۰	۱۰,۸۹۱	۵,۶۴۸	۰	۵,۶۴۸	جو	
۰.۰۰	۶۶۴۰.۶۱	۱۲۹,۹۱۴	۰	۱۲۹,۹۱۴	۱۹,۵۶۴	۰	۱۹,۵۶۴	ذرت دانه‌ای	
		۲۲۱,۸۴۹	۰	۲۲۱,۸۴۹	۶۸,۰۷۰	۰	۶۸,۰۷۰	جمع	
۰.۰۰	۱۰۶۴.۷۲	۶۰	۰	۶۰	۵۶	۰	۵۶	نخود	حبوبات
۰.۰۰	۷۱۴.۰۱	۴۳۴	۰	۴۳۴	۶۰۷	۰	۶۰۷	لوبیا	
۰.۰۰	۱۰۶۶.۳۳	۴۲۴	۰	۴۲۴	۳۹۸	۰	۳۹۸	عدس	
		۱۷۴	۰	۱۷۴	۱۴۹	۰	۱۴۹	سایر حبوبات	
		۱,۰۹۱	۰	۱,۰۹۱	۱,۲۱۰	۰	۱,۲۱۰	جمع	
۰.۰۰	۱۱۴۳.۳۱	۱,۱۵۳	۰	۱,۱۵۳	۱,۰۰۹	۰	۱,۰۰۹	کلزا	محصولات صنعتی
		۹,۶۶۸	۰	۹,۶۶۸	۱۱,۲۸۹	۰	۱۱,۲۸۹	سایر دانه‌های روغنی	
		۱۰,۸۲۲	۰	۱۰,۸۲۲	۱۲,۲۹۸	۰	۱۲,۲۹۸	جمع	
۰.۰۰	۱۹۴۲۱.۴۰	۲۵۰,۴۰۰	۰	۲۵۰,۴۰۰	۱۲,۸۹۳	۰	۱۲,۸۹۳	سیب زمینی	سبزیجات
۰.۰۰	۴۲۳۴۷.۰۳	۲۴۰,۰۴۴	۰	۲۴۰,۰۴۴	۵,۶۶۹	۰	۵,۶۶۹	پیاز	
۰.۰۰	۲۹۷۶۳.۸۲	۳۶۸,۸۰۴	۰	۳۶۸,۸۰۴	۱۲,۳۹۱	۰	۱۲,۳۹۱	گوجه فرنگی	
		۵,۲۵۰	۰	۵,۲۵۰	۵۰	۰	۵۰	سبزیجات گلخانه‌ای	
		۱۷,۷۴۷	۰	۱۷,۷۴۷	۱,۰۰۵	۰	۱,۰۰۵	سایر سبزیجات	
		۸۸۲,۲۴۵	۰	۸۸۲,۲۴۵	۳۲,۰۰۷	۰	۳۲,۰۰۷	جمع	
۰.۰۰	۲۹۳۱۲.۰۰	۵۰۰,۵۷۶	۰	۵۰۰,۵۷۶	۱۷,۰۷۸	۰	۱۷,۰۷۸	هندوانه	محصولات جالیزی
۰.۰۰	۲۰۶۵۶.۹۰	۳۹۳,۹۷۰	۰	۳۹۳,۹۷۰	۱۹,۰۷۲	۰	۱۹,۰۷۲	خیار	
۰.۰۰	۲۱۱۳۴۱.۹۹	۲۴۴,۱۰۰	۰	۲۴۴,۱۰۰	۱,۱۵۵	۰	۱,۱۵۵	خیار گلخانه‌ای	
		۵,۵۴۲	۰	۵,۵۴۲	۲۹۰	۰	۲۹۰	سایر محصولات جالیزی	
		۱,۱۴۴,۱۸۸	۰	۱,۱۴۴,۱۸۸	۳۷,۵۹۵	۰	۳۷,۵۹۵	جمع	
۰.۰۰	۸۷۹۸.۱۲	۱۰۴,۵۸۵	۰	۱۰۴,۵۸۵	۱۱,۸۸۷	۰	۱۱,۸۸۷	یونجه	نیانات علوفه‌ای
		۳۱,۱۴۷	۰	۳۱,۱۴۷	۱,۵۵۳	۰	۱,۵۵۳	سایر نیانات علوفه‌ای	
		۱۳۵,۷۳۲	۰	۱۳۵,۷۳۲	۱۳,۴۴۰	۰	۱۳,۴۴۰	جمع	
		۶,۲۳۷	۰	۶,۲۳۷	۴۶۲	۰	۴۶۲	سایر محصولات	
		۲,۴۰۲,۱۶۳	۰	۲,۴۰۲,۱۶۳	۱۶۵,۰۸۱	۰	۱۶۵,۰۸۱	جمع	

عملکرد (کیلوگرم)		تولید (تن)			سطح (هکتار)			نام محصول	
دیم	آبی	جمع	دیم	آبی	جمع	دیم	آبی		
۸۵۶.۷۱	۲۶۵۱.۸۷	۴۱۲.۵۰۵	۱۹۲.۶۷۰	۲۱۹.۸۳۵	۳۰۷.۷۹۳	۲۲۴.۸۹۵	۸۲.۸۹۸	گندم	غلات
۹۲۳.۰۶	۲۶۰۹.۰۹	۱۲۸.۴۰۹	۶۹.۲۲۴	۵۹.۱۸۵	۹۷.۶۷۹	۷۴.۹۹۴	۲۲.۶۸۴	جو	
۰.۰۰	۲۱۴۳.۵۳	۱.۳۵۰	۰	۱.۳۵۰	۶۳۰	۰	۶۳۰	شلتوک	
۰.۰۰	۳۹۸۵.۵۶	۵۲.۶۰۳	۰	۵۲.۶۰۳	۱۳.۱۹۸	۰	۱۳.۱۹۸	ذرت دانه‌ای	
		۵۹۴.۸۶۸	۲۶۱.۸۹۵	۳۳۲.۹۷۳	۴۱۹.۳۰۰	۲۹۹.۸۸۹	۱۱۹.۴۱۱	جمع	
۴۹۸.۰۳	۰.۰۰	۱.۹۱۱	۱.۹۱۱	۰	۳.۸۳۶	۳.۸۳۶	۰	نخود	حبوبات
۰.۰۰	۸۵۶.۸۱	۲.۲۱۵	۰	۲.۲۱۵	۲.۵۸۵	۰	۲.۵۸۵	لوبیا	
۴۷۳.۲۸	۵۴۲.۲۰	۱۰.۶۰۷	۱۰.۴۱۳	۱۹۴	۲۲.۳۶۰	۲۲.۰۰۲	۳۵۸	عدس	
		۲۸۲	۰	۲۸۲	۳۸۵	۰	۳۸۵	سایر حبوبات	
		۱۵.۰۱۴	۱۲.۳۲۴	۲.۶۹۰	۲۹.۱۶۵	۲۵.۸۳۸	۳.۳۲۷	جمع	
۰.۰۰	۲۶۶۵.۰۸	۸.۵۲۷	۰	۸.۵۲۷	۳.۲۰۰	۰	۳.۲۰۰	پنبه	محصولات صنعتی
۰.۰۰	۳۸۶۶۲.۱۵	۶۱.۸۹۰	۰	۶۱.۸۹۰	۱.۶۰۱	۰	۱.۶۰۱	چغندر قند	
۰.۰۰	۲۴۳۱.۰۳	۱۵.۳۹۶	۰	۱۵.۳۹۶	۶.۳۳۳	۰	۶.۳۳۳	سویا	
۶۳۸.۴۰	۲۶۵۶.۷۹	۱۳.۱۵۲	۷۲	۱۳.۰۸۰	۵.۰۳۶	۱۱۳	۴.۹۲۳	کلزا	
		۳۷۴	۰	۳۷۴	۴۹۸	۰	۴۹۸	سایر دانه‌های روغنی	
		۹۹.۳۴۰	۷۲	۹۹.۲۶۸	۱۶.۶۶۸	۱۱۳	۱۶.۵۵۵	جمع	
۰.۰۰	۳۱۵۸۰.۸۶	۶۹۸.۵۰۵	۰	۶۹۸.۵۰۵	۲۲.۱۱۸	۰	۲۲.۱۱۸	سیب زمینی	سبزیجات
۰.۰۰	۱۹۰۴۱.۳۲	۳۶۰	۰	۳۶۰	۱۹	۰	۱۹	پیاز	
۱۷۹۴۵.۰۷	۲۷۶۰۶.۸۷	۲۱.۳۵۵	۱.۱۰۰	۲۰.۲۵۵	۷۹۵	۶۱	۷۳۴	گوجه فرنگی	
		۷۲۰.۲۲۱	۱.۱۰۰	۷۱۹.۱۲۱	۲۲.۹۳۲	۶۱	۲۲.۸۷۱	جمع	
۰.۰۰	۲۷۹۹۳.۰۵	۱.۴۹۵	۰	۱.۴۹۵	۵۳	۰	۵۳	هندوانه	محصولات جالبزی
۰.۰۰	۱۸۴۸۴.۸۵	۱۸۳	۰	۱۸۳	۱۰	۰	۱۰	خیار گلخانه‌ای	
		۱.۶۷۸	۰	۱.۶۷۸	۶۳	۰	۶۳	جمع	
۳۱۹۱.۱۳	۶۱۹۵.۰۶	۲۶۷.۳۰۱	۵۵.۸۷۲	۲۱۱.۴۲۹	۵۱.۶۳۷	۱۷.۵۰۹	۳۴.۱۲۹	یونجه	نیانات علوفه‌ای
۰.۰۰	۲۵۷۱۰.۰۲	۳۵.۹۴۵	۰	۳۵.۹۴۵	۱.۳۹۸	۰	۱.۳۹۸	ذرت علوفه‌ای	
		۹۷۹	۷۷۵	۲۰۴	۱.۴۱۴	۱.۳۱۶	۹۸	سایر نیانات علوفه‌ای	
		۳۰۴.۲۲۵	۵۶.۶۴۷	۲۴۷.۵۷۸	۵۴.۴۴۹	۱۸.۸۲۴	۳۵.۶۲۵	جمع	
		۶.۶۴۰	۵۶۸	۶.۰۷۲	۱.۹۴۶	۹۳۵	۱.۰۱۰	سایر محصولات	
		۱.۷۴۱.۹۸۵	۳۳۲.۶۰۶	۱.۴۰۹.۳۷۹	۵۴۴.۵۲۲	۳۴۵.۶۶۱	۱۹۸.۸۶۱	جمع	

عملکرد (کیلوگرم)		تولید (تن)			سطح (هکتار)			نام محصول	
دیم	آبی	جمع	دیم	آبی	جمع	دیم	آبی		
۳۸۵.۷۷	۲۳۵۰.۰۳	۳۵,۱۱۵	۲۸۷	۳۴,۸۲۸	۱۵,۵۶۵	۷۴۴	۱۴,۸۲۰	گندم	غلات
۰.۰۰	۲۳۶۵.۶۷	۶۱,۰۴۷	۰	۶۱,۰۴۷	۲۵,۸۰۶	۰	۲۵,۸۰۶	جو	
		۹۶,۱۶۳	۲۸۷	۹۵,۸۷۶	۴۱,۳۷۰	۷۴۴	۴۰,۶۲۶	جمع	
۵۱.۶۸	۱۷۰.۸۶	۵	۱	۴	۳۵	۱۳	۲۲	نخود	حبوبات
۰.۰۰	۱۰۴۰.۰۰	۲	۰	۲	۲	۰	۲	لوبیا	
		۷	۱	۶	۳۷	۱۳	۲۴	جمع	
۰.۰۰	۲۰۱۸.۲۱	۱۱,۰۱۳	۰	۱۱,۰۱۳	۵,۴۵۷	۰	۵,۴۵۷	پنبه	محصولات صنعتی
۰.۰۰	۲۷۱۸.۸۹	۵,۲۸۱	۰	۵,۲۸۱	۱,۹۴۲	۰	۱,۹۴۲	کلزا	
		۴۶	۰	۴۶	۱۱	۰	۱۱	سایر دانه‌های روغنی	
		۱۶,۳۴۰	۰	۱۶,۳۴۰	۷,۴۱۰	۰	۷,۴۱۰	جمع	
۰.۰۰	۲۶۲۹۱.۳۶	۷۷۶	۰	۷۷۶	۳۰	۰	۳۰	پیاز	سبزیجات
۰.۰۰	۴۲۵۵.۸۷	۲۷	۰	۲۷	۶	۰	۶	گوجه‌فرنگی	
		۳,۵۰۰	۰	۳,۵۰۰	۱۰	۰	۱۰	سبزیجات گلخانه‌ای	
		۱۷,۹۱۰	۰	۱۷,۹۱۰	۶۴۶	۰	۶۴۶	سایر سبزیجات	
		۲۲,۲۱۲	۰	۲۲,۲۱۲	۶۹۱	۰	۶۹۱	جمع	
۰.۰۰	۲۶۲۶۱.۱۴	۱,۸۹۳	۰	۱,۸۹۳	۷۲	۰	۷۲	خریزه	محصولات جالبزی
۰.۰۰	۱۶۷۹۹.۰۹	۳۱۲	۰	۳۱۲	۱۹	۰	۱۹	هندوانه	
۰.۰۰	۳۰۰۰۰۰.۰۰	۷,۲۰۰	۰	۷,۲۰۰	۲۴	۰	۲۴	خیار گلخانه‌ای	
		۳۴,۵۴۴	۰	۳۴,۵۴۴	۱,۹۹۶	۰	۱,۹۹۶	سایر محصولات جالبزی	
		۴۲,۹۵۰	۰	۴۲,۹۵۰	۲,۱۱۱	۰	۲,۱۱۱	جمع	
۰.۰۰	۶۰۲۲.۵۶	۴۱,۵۹۸	۰	۴۱,۵۹۸	۶,۹۰۷	۰	۶,۹۰۷	یونجه	نیانات علوفه‌ای
۰.۰۰	۲۸۳۹۴.۰۹	۹,۲۷۱	۰	۹,۲۷۱	۳۲۷	۰	۳۲۷	ذرت علوفه‌ای	
		۵۰,۸۶۹	۰	۵۰,۸۶۹	۷,۲۳۴	۰	۷,۲۳۴	جمع	
		۴۵	۰	۴۵	۱۱	۰	۱۱	سایر محصولات	
		۲۲۹,۵۸۶	۲۸۸	۲۲۹,۲۹۸	۵۸,۸۶۴	۷۵۷	۵۸,۱۰۷	جمع	

عملکرد (کیلوگرم)		تولید (تن)			سطح (هکتار)			نام محصول	
دیم	آبی	جمع	دیم	آبی	جمع	دیم	آبی		
۲۶۵.۸۰	۱۵۶۵.۹۱	۴۹,۴۲۱	۲,۷۰۱	۴۶,۷۲۰	۳۹,۹۹۸	۱۰,۱۶۲	۲۹,۸۳۶	غلات	گندم
۱۹۹.۴۸	۱۸۰۸.۲۳	۳۱,۰۹۰	۲۳۶	۳۰,۸۵۴	۱۸,۲۴۴	۱,۱۸۱	۱۷,۰۶۳		جو
۰.۰۰	۲۹۹۹.۷۶	۲۵	۰	۲۵	۹	۰	۹		ذرت دانه‌ای
		۸۰,۵۳۷	۲,۹۳۷	۷۷,۶۰۰	۵۸,۲۵۰	۱۱,۳۴۳	۴۶,۹۰۷		جمع
۲۷۴.۹۱	۶۴۱.۸۹	۱۶	۹	۷	۴۴	۳۴	۱۱	حبوبات	نخود
۰.۰۰	۶۹۹.۶۹	۵	۰	۵	۷	۰	۷		لوبیا
۰.۰۰	۱۳۲۵.۳۱	۴	۰	۴	۳	۰	۳		عدس
		۱	۰	۱	۱	۰	۱		سایر حبوبات
		۲۵	۹	۱۶	۵۵	۳۴	۲۲		جمع
۰.۰۰	۲۴۶۳.۳۰	۲۶,۷۹۲	۰	۲۶,۷۹۲	۱۰,۸۷۶	۰	۱۰,۸۷۶	محصولات صنعتی	پنبه
۰.۰۰	۲۵۰۰۳.۴۵	۳۶,۵۷۸	۰	۳۶,۵۷۸	۱,۴۶۳	۰	۱,۴۶۳		چغندر قند
		۶۰۳	۰	۶۰۳	۶۰۶	۰	۶۰۶		سایر دانه‌های روغنی
		۶۳,۹۷۳	۰	۶۳,۹۷۳	۱۲,۹۴۵	۰	۱۲,۹۴۵		جمع
۰.۰۰	۱۰۴۵۸.۱۸	۱,۳۶۰	۰	۱,۳۶۰	۱۳۰	۰	۱۳۰	سبزیجات	سیب زمینی
۰.۰۰	۶۱۲۰.۴۲	۱,۱۹۵	۰	۱,۱۹۵	۱۹۵	۰	۱۹۵		پیاز
۰.۰۰	۹۳۶۴.۷۶	۲,۱۶۷	۰	۲,۱۶۷	۲۳۱	۰	۲۳۱		گوجه فرنگی
		۶۲۲	۰	۶۲۲	۴	۰	۴		سبزیجات گلخانه‌ای
		۱,۲۴۰	۰	۱,۲۴۰	۲۲۲	۰	۲۲۲		سایر سبزیجات
		۶,۵۸۴	۰	۶,۵۸۴	۷۸۳	۰	۷۸۳		جمع
۲۱۵۶.۲۲	۱۶۷۲۴.۱۵	۲۰,۴۲۲	۱,۳۱۶	۱۹,۱۰۶	۱,۷۵۳	۶۱۰	۱,۱۴۲	محصولات جالیزی	خرزبه
۳۵۶۶.۳۵	۱۱۷۱۱.۸۰	۱۶,۷۷۵	۶,۳۷۷	۱۰,۳۹۸	۲,۶۷۶	۱,۷۸۸	۸۸۸		هندوانه
۰.۰۰	۹۷۶۱.۱۹	۷۵۲	۰	۷۵۲	۷۷	۰	۷۷		خیار
۰.۰۰	۲۰۰۰۰۰۰۰	۴,۶۳۴	۰	۴,۶۳۴	۲۳	۰	۲۳		خیار گلخانه‌ای
		۲۸۶	۰	۲۸۶	۱۵	۰	۱۵		سایر محصولات جالیزی
		۴۲,۸۶۸	۷,۶۹۳	۳۵,۱۷۵	۴,۵۴۴	۲,۳۹۸	۲,۱۴۵		جمع
۰.۰۰	۴۸۶۰.۰۲	۱۶,۵۶۹	۰	۱۶,۵۶۹	۳,۴۰۹	۰	۳,۴۰۹	نباتات علوفه‌ای	یونجه
۰.۰۰	۲۳۳۷.۷۲	۵۰	۰	۵۰	۲۲	۰	۲۲		شبدر
۰.۰۰	۲۷۴۸۵.۴۳	۲۰,۲۶۰	۰	۲۰,۲۶۰	۷۳۷	۰	۷۳۷		ذرت علوفه‌ای
		۶۴,۱۷۹	۵	۶۴,۱۷۴	۴,۸۹۳	۱۱	۴,۸۸۱		سایر نباتات علوفه‌ای
		۱۰۱,۰۵۸	۵	۱۰۱,۰۵۳	۹,۰۶۱	۱۱	۹,۰۴۹		جمع
		۱,۲۹۰	۱۰۳	۱,۱۸۷	۷,۸۲۴	۲۰۱	۷,۶۲۳	سایر محصولات	
		۲۹۶,۳۳۳	۱۰,۷۴۶	۲۸۵,۵۸۷	۹۳,۴۶۲	۱۳,۹۸۸	۷۹,۴۷۵	جمع	

عملکرد (کیلوگرم)		تولید (تن)			سطح (هکتار)			نام محصول	
دیم	آبی	جمع	دیم	آبی	جمع	دیم	آبی		
۲۶۳.۵۵	۱۷۵۲.۵۴	۴۶۲,۲۷۷	۳۳,۶۵۰	۴۲۸,۶۲۷	۳۷۲,۲۵۷	۱۲۷,۶۸۳	۲۴۴,۵۷۵	غلات	گندم
۳۶۳.۲۶	۱۸۹۴.۵۹	۲۴۱,۰۳۸	۷,۹۶۸	۲۳۳,۰۷۰	۱۴۴,۹۵۲	۲۱,۹۳۴	۱۲۳,۰۱۹		جو
۰.۰۰	۳۰۰۶.۵۸	۵,۹۴۳	۰	۵,۹۴۳	۱,۹۷۷	۰	۱,۹۷۷		شلتوک
۰.۰۰	۵۵۶۷.۶۹	۲,۵۵۶	۰	۲,۵۵۶	۴۵۹	۰	۴۵۹		ذرت دانه‌ای
		۷۱۱,۸۱۴	۴۱,۶۱۸	۶۷۰,۱۹۶	۵۱۹,۶۴۵	۱۴۹,۶۱۶	۳۷۰,۰۲۹		جمع
۱۹۶.۴۵	۶۳۳.۹۵	۲,۲۴۰	۱,۲۴۳	۹۹۷	۷,۹۰۰	۶,۳۲۷	۱,۵۷۳	حبوبات	نخود
۰.۰۰	۸۳۶.۰۹	۷۰۷	۰	۷۰۷	۸۴۶	۰	۸۴۶		لوبیا
۲۶۹.۷۶	۷۸۶.۴۲	۶۴۹	۳۳۳	۳۱۶	۱,۶۳۶	۱,۲۳۴	۴۰۲		عدس
		۴۴۶	۰	۴۴۶	۱۹۰	۰	۱۹۰		سایر حبوبات
		۴,۰۴۲	۱,۵۷۶	۲,۴۶۶	۱۰,۵۷۲	۷,۵۶۱	۳,۰۱۱		جمع
۰.۰۰	۲۲۴۳.۴۹	۱۰۱,۵۸۶	۰	۱۰۱,۵۸۶	۴۵,۲۸۰	۰	۴۵,۲۸۰	محصولات صنعتی	پنبه
۰.۰۰	۲۱۱۰.۷۹	۵۵۵	۰	۵۵۵	۲۶۳	۰	۲۶۳		توتون و تنباکو
۰.۰۰	۳۷۸۴۹.۴۷	۸۶۹,۲۱۳	۰	۸۶۹,۲۱۳	۲۲,۹۶۵	۰	۲۲,۹۶۵		چغندر قند
۱۰۱.۳۵	۱۲۹۶.۰۶	۳,۲۶۶	۲۵	۳,۲۴۱	۲,۷۵۱	۲۵۰	۲,۵۰۱		کلزا
		۲,۸۹۸	۴۸۵	۲,۴۱۳	۷,۵۱۱	۵,۴۳۳	۲,۰۷۸		سایر دانه‌های روغنی
		۹۷۷,۵۱۷	۵۱۰	۹۷۷,۰۰۷	۷۸,۷۷۰	۵,۶۸۳	۷۳,۰۸۶		جمع
۰.۰۰	۲۶۳۶۴.۰۶	۱۴۱,۸۲۳	۰	۱۴۱,۸۲۳	۵,۳۷۹	۰	۵,۳۷۹	سبزیجات	سیب زمینی
۰.۰۰	۴۱۳۶۷.۵۰	۹۴,۸۶۱	۰	۹۴,۸۶۱	۲,۲۹۳	۰	۲,۲۹۳		پیاز
۰.۰۰	۳۵۳۹۵.۴۰	۵۱۲,۹۶۱	۰	۵۱۲,۹۶۱	۱۴,۴۹۲	۰	۱۴,۴۹۲		گوجه فرنگی
		۶,۲۶۸	۰	۶,۲۶۸	۲۳	۰	۲۳		سبزیجات گلخانه‌ای
		۵۶,۴۶۲	۰	۵۶,۴۶۲	۳,۰۹۰	۰	۳,۰۹۰		سایر سبزیجات
		۸۱۲,۳۷۴	۰	۸۱۲,۳۷۴	۲۵,۲۷۸	۰	۲۵,۲۷۸		جمع
۲۳۳۵.۲۹	۱۴۴۹۸.۶۶	۵۴۲,۹۶۵	۲۴۵	۵۴۲,۷۲۰	۳۷,۵۳۷	۱۰۵	۳۷,۴۳۲	محصولات جالبی	خریزه
۳۲۴۳.۳۱	۲۴۱۲۵.۷۰	۲۸۴,۵۹۷	۱,۳۱۱	۲۸۳,۲۸۶	۱۲,۱۴۶	۴۰۴	۱۱,۷۴۲		هندوانه
۰.۰۰	۱۵۱۴۸.۰۸	۴۶,۷۵۵	۰	۴۶,۷۵۵	۳,۰۸۷	۰	۳,۰۸۷		خیار
۰.۰۰	۲۵۰۰۰۰۰۰	۹,۴۷۵	۰	۹,۴۷۵	۳۸	۰	۳۸		خیار گلخانه‌ای
		۲۴,۸۰۱	۱۳	۲۴,۷۸۸	۱,۶۰۸	۱۳	۱,۵۹۵		سایر محصولات جالبی
		۹۰۸,۵۹۳	۱,۵۶۹	۹۰۷,۰۲۴	۵۴,۴۱۶	۵۲۲	۵۳,۸۹۴		جمع
۸۴۵.۳۴	۷۹۱۷.۳۸	۲۵۰,۵۹۵	۷۲۸	۲۴۹,۸۶۷	۳۲,۴۲۱	۸۶۱	۳۱,۵۵۹	نیانات علوفه‌ای	یونجه
۰.۰۰	۵۲۶۰.۹۶	۱,۳۹۳	۰	۱,۳۹۳	۲۶۵	۰	۲۶۵		شبدرد
۰.۰۰	۴۳۲۶۴.۵۳	۷۷۹,۵۱۰	۰	۷۷۹,۵۱۰	۱۸,۰۱۷	۰	۱۸,۰۱۷		ذرت علوفه‌ای
		۸۲,۷۰۶	۰	۸۲,۷۰۶	۴,۸۴۷	۰	۴,۸۴۷		سایر نیانات علوفه‌ای
		۱,۱۱۴,۲۰۴	۷۲۸	۱,۱۱۳,۴۷۶	۵۵,۵۴۹	۸۶۱	۵۴,۶۸۸		جمع
		۱۳,۷۳۵	۱,۵۴۵	۱۲,۱۹۰	۵۱,۳۵۴	۷,۹۶۲	۴۳,۳۹۲		سایر محصولات
		۴,۵۴۲,۲۸۰	۴۷,۵۴۶	۴,۴۹۴,۷۳۴	۷۹۵,۵۸۴	۱۷۲,۲۰۶	۶۲۳,۳۷۸		جمع



عملکرد (کیلوگرم)		تولید (تن)			سطح (هکتار)			نام محصول	
دیم	آبی	جمع	دیم	آبی	جمع	دیم	آبی		
۴۷۶.۱۹	۱۶۶۶.۹۵	۱۱۴,۹۶۶	۳۸,۴۰۸	۷۶,۵۵۸	۱۲۶,۵۸۳	۸۰,۶۵۶	۴۵,۹۲۷	غلات	گندم
۷۸۵.۵۸	۱۹۹۰.۱۳	۶۰,۰۰۵	۲۸,۰۰۷	۳۱,۹۹۸	۵۱,۷۳۰	۳۵,۶۵۲	۱۶,۰۷۹		جو
۰.۰۰	۳۰۱۲.۴۴	۷,۱۸۱	۰	۷,۱۸۱	۲,۳۸۴	۰	۲,۳۸۴		شلتوک
۰.۰۰	۶۴۱۷.۳۴	۸۹۸	۰	۸۹۸	۱۴۰	۰	۱۴۰		ذرت دانه‌ای
		۱۸۳,۰۵۰	۶۶,۴۱۵	۱۱۶,۶۳۵	۱۸۰,۸۳۷	۱۱۶,۳۰۸	۶۴,۵۲۹		جمع
۲۷۵.۸۴	۵۰۷.۵۰	۶۲۸	۵۵۴	۷۴	۲,۱۵۴	۲,۰۰۹	۱۴۵	حبوبات	نخود
۰.۰۰	۸۶۱.۳۱	۱,۳۲۷	۰	۱,۳۲۷	۱,۵۴۱	۰	۱,۵۴۱		لوبیا
۳۳۷.۲۷	۷۸۵.۸۸	۳,۰۵۶	۳,۰۰۱	۵۵	۸,۹۶۹	۸,۸۹۸	۷۱		عدس
		۵,۰۱۱	۳,۵۵۵	۱,۴۵۶	۱۲,۶۶۳	۱۰,۹۰۷	۱,۷۵۶		جمع
۱۷۱۴.۰۵	۲۲۱۸.۹۲	۱۵,۹۴۶	۳۶	۱۵,۹۱۰	۷,۱۹۱	۲۱	۷,۱۷۰	محصولات صنعتی	پنبه
۰.۰۰	۲۷۱۱۸.۰۶	۶۵,۱۷۳	۰	۶۵,۱۷۳	۲,۴۰۳	۰	۲,۴۰۳		چغندر قند
۰.۰۰	۱۴۱۸.۸۲	۱,۶۲۱	۰	۱,۶۲۱	۱,۱۴۲	۰	۱,۱۴۲		کلزا
		۷,۷۲۸	۷۷۷	۶,۹۵۱	۱۲,۶۵۶	۴,۰۰۲	۸,۶۵۵		سایر دانه‌های روغنی
		۹۰,۴۶۸	۸۱۳	۸۹,۶۵۵	۲۳,۳۹۳	۴,۰۲۳	۱۹,۳۷۱		جمع
۰.۰۰	۲۲۷۶۷.۱۶	۱۹,۹۶۹	۰	۱۹,۹۶۹	۸۷۷	۰	۸۷۷	سبزیجات	سیب زمینی
۰.۰۰	۵۰۴۲۶.۵۶	۱۷۴,۷۲۳	۰	۱۷۴,۷۲۳	۳,۴۶۵	۰	۳,۴۶۵		پیاز
۰.۰۰	۲۹۵۷۸.۶۴	۹۹,۱۴۵	۰	۹۹,۱۴۵	۳,۳۵۲	۰	۳,۳۵۲		گوجه فرنگی
		۱,۱۲۰	۰	۱,۱۲۰	۴	۰	۴		سبزیجات گلخانه‌ای
		۲۲	۰	۲۲	۱	۰	۱		سایر سبزیجات
		۲۹۴,۹۷۹	۰	۲۹۴,۹۷۹	۷,۶۹۹	۰	۷,۶۹۹		جمع
۰.۰۰	۱۴۷۰۸.۵۳	۱,۶۹۶	۰	۱,۶۹۶	۱۱۵	۰	۱۱۵	محصولات جانبری	خربزه
۳۱۳۰.۶۶	۳۹۹.۴۵	۱۰۱	۶۱	۴۰	۱۲۰	۲۰	۱۰۱		هندوانه
۰.۰۰	۱۳۳۴۸.۳۶	۱,۶۱۶	۰	۱,۶۱۶	۱۲۱	۰	۱۲۱		خیار
۰.۰۰	۱۵۰۰۰۰.۰۰	۹۰۰	۰	۹۰۰	۶	۰	۶		خیار گلخانه‌ای
		۴,۳۱۴	۶۱	۴,۲۵۳	۳۶۳	۲۰	۳۴۳		جمع
۱۷۴۲.۷۱	۳۴۱۳.۲۶	۲۰,۶۳۳	۱۷,۰۴۸	۳,۵۸۵	۱۰,۸۳۳	۹,۷۸۲	۱,۰۵۰	نباتات علوفه‌ای	یونجه
۰.۰۰	۴۲۹۴۳.۲۴	۸۱,۲۰۶	۰	۸۱,۲۰۶	۱,۸۹۱	۰	۱,۸۹۱		ذرت علوفه‌ای
		۴۸	۰	۴۸	۴	۰	۴		سایر نباتات علوفه‌ای
		۱۰۱,۸۸۷	۱۷,۰۴۸	۸۴,۸۳۹	۱۲,۷۲۸	۹,۷۸۲	۲,۹۴۵		جمع
		۸۹۳	۱۸۵	۷۰۸	۱,۳۲۵	۶۴۸	۶۷۷		سایر محصولات
		۶۸۰,۶۰۲	۸۸,۰۷۷	۵۹۲,۵۲۵	۲۳۹,۰۰۷	۱۴۱,۶۸۸	۹۷,۳۲۰	جمع	

عملکرد (کیلوگرم)		تولید (تن)			سطح (هکتار)			نام محصول	
دیم	آبی	جمع	دیم	آبی	جمع	دیم	آبی		
۱۷۳۹.۸۸	۳۲۸۴.۴۳	۴۷,۶۵۲	۲۵۷	۴۷,۳۹۵	۱۴,۵۷۸	۱۴۸	۱۴,۴۳۰	گندم	غلات
۱۳۵۵.۸۳	۳۸۱۹.۹۵	۳۶,۳۵۳	۵۵	۳۶,۲۹۸	۹,۵۴۳	۴۱	۹,۵۰۲	جو	
		۸۴,۰۰۵	۳۱۲	۸۳,۶۹۳	۲۴,۱۲۰	۱۸۸	۲۳,۹۳۲	جمع	
۰.۰۰	۱۴۸۱.۳۰	۱۰	۰	۱۰	۷	۰	۷	نخود	حبوبات
۰.۰۰	۱۱۴۸.۱۴	۲۸۳	۰	۲۸۳	۲۴۷	۰	۲۴۷	لوبیا	
		۲۹۴	۰	۲۹۴	۲۵۴	۰	۲۵۴	جمع	
۰.۰۰	۴۹۲۸.۸۳	۵,۵۶۷	۰	۵,۵۶۷	۱,۱۲۹	۰	۱,۱۲۹	پنبه	محصولات صنعتی
۰.۰۰	۱۵۶۶.۷۷	۳۶۸	۰	۳۶۸	۲۳۵	۰	۲۳۵	کلزا	
		۵,۹۳۵	۰	۵,۹۳۵	۱,۳۶۴	۰	۱,۳۶۴	جمع	
۰.۰۰	۱۹۳۰۳.۵۰	۴,۷۸۷	۰	۴,۷۸۷	۲۴۸	۰	۲۴۸	سیبزمینی	سبزیجات
۰.۰۰	۵۹۲۶۰.۰۳	۲۷,۳۱۳	۰	۲۷,۳۱۳	۴۶۱	۰	۴۶۱	پیاز	
۰.۰۰	۴۴۴۰۶.۱۷	۸۶,۹۲۱	۰	۸۶,۹۲۱	۱,۹۵۷	۰	۱,۹۵۷	گوجه فرنگی	
		۷,۲۱۵	۰	۷,۲۱۵	۲۱	۰	۲۱	سبزیجات گلخانه‌ای	
		۲۲۷,۰۴۲	۰	۲۲۷,۰۴۲	۴,۵۶۱	۰	۴,۵۶۱	سایر سبزیجات	
		۳۵۳,۲۷۸	۰	۳۵۳,۲۷۸	۷,۲۴۸	۰	۷,۲۴۸	جمع	
۰.۰۰	۱۶۹۰۱.۱۲	۵,۱۳۶	۰	۵,۱۳۶	۳۰۴	۰	۳۰۴	خریزه	محصولات جالبزی
۰.۰۰	۶۲۲۹۳.۷۰	۹,۱۵۷	۰	۹,۱۵۷	۱۴۷	۰	۱۴۷	هندوانه	
۰.۰۰	۱۵۷۱۰.۹۳	۱۶,۰۶۸	۰	۱۶,۰۶۸	۱,۰۲۳	۰	۱,۰۲۳	خیار	
۰.۰۰	۱۴۷۷۲۷.۲۷	۱,۳۰۰	۰	۱,۳۰۰	۹	۰	۹	خیار گلخانه‌ای	
		۳,۰۲۷	۰	۳,۰۲۷	۹۶	۰	۹۶	سایر محصولات جالبزی	
		۳۴,۶۸۸	۰	۳۴,۶۸۸	۱,۵۷۹	۰	۱,۵۷۹	جمع	
۱۳۴۶.۱۹	۱۱۹۵۶.۶۷	۴۲,۰۶۹	۹۴	۴۱,۹۷۵	۳,۵۸۱	۷۰	۳,۵۱۱	یونجه	نیانات علوفه‌ای
۰.۰۰	۴۳۵۰۲.۰۳	۴۳۲,۸۷۶	۰	۴۳۲,۸۷۶	۹,۹۵۱	۰	۹,۹۵۱	ذرت علوفه‌ای	
		۴۷۴,۹۴۵	۹۴	۴۷۴,۸۵۱	۱۳,۵۳۱	۷۰	۱۳,۴۶۱	جمع	
		۹۵۳,۱۴۴	۴۰۶	۹۵۲,۷۳۸	۴۸,۰۹۶	۲۵۸	۴۷,۸۳۸	جمع	

فصل ۴: برآورد سطح، تولید و عملکرد در هکتار استان  
به تفکیک نوع محصول

نام استان	سطح (هکتار)		تولید (تن)		عملکرد کیلوگرم	
	آبی	جمع	آبی	جمع	آبی	دییم
آذربایجان شرقی	۹۱,۸۹۵	۳۵۵,۴۵۰	۱۸۱,۸۲۱	۴۴۷,۳۴۴	۲۰۳,۳۵۳	۵۷۲.۱
آذربایجان غربی	۱۰۰,۴۰۸	۲۹۰,۴۲۲	۲۳۶,۳۶۷	۳۹۰,۸۳۰	۱۹۷,۵۹۴	۶۸۰.۳۷
اردبیل	۸۲,۸۹۸	۲۲۴,۸۹۵	۲۱۹,۸۳۵	۳۰۷,۷۹۳	۱۹۲,۶۷۰	۸۵۶.۷۱
اصفهان	۵۶,۱۷۳	۱۵,۰۳۲	۱۴۲,۸۰۲	۷۱,۲۰۵	۶,۸۹۷	۴۵۸.۸۵
البرز	۱۴,۴۳۰	۱۴۸	۴۷,۳۹۵	۱۴,۵۷۸	۲۵۷	۱۷۳۹.۸۸
ایلام	۴۹,۳۹۴	۷۶,۹۸۰	۱۰۳,۷۵۶	۱۲۶,۳۷۴	۵۱,۴۶۰	۶۶۸.۴۹
بوشهر	۱۶,۷۸۱	۵۷,۷۳۳	۲۴,۶۴۸	۷۴,۵۱۳	۴,۹۹۷	۸۶.۵۵
تهران	۵۸,۵۳۷	۲,۱۲۰	۲۳۱,۶۷۶	۶۰,۶۵۶	۲,۹۲۴	۱۳۷۹.۴۷
چهارمحال و بختیاری	۲۸,۲۱۸	۳۷,۲۰۲	۵۹,۰۵۱	۶۵,۴۲۰	۲۱,۹۳۴	۵۸۹.۵۹
خراسان جنوبی	۲۹,۸۳۶	۱۰,۱۶۲	۴۶,۷۲۰	۳۹,۹۹۸	۲,۷۰۱	۲۶۵.۸
خراسان رضوی	۲۴۴,۵۷۵	۱۲۷,۶۸۳	۴۲۸,۶۲۷	۳۷۲,۲۵۷	۳۳,۶۵۰	۲۶۳.۵۵
خراسان شمالی	۴۵,۹۲۷	۸۰,۶۵۶	۷۶,۵۵۸	۱۲۶,۵۸۳	۳۸,۴۰۸	۴۷۶.۱۹
خوزستان	۴۷۹,۶۰۱	۱۲۰,۲۰۴	۱,۰۶۷,۴۰۲	۵۹۹,۸۰۵	۲۸,۵۹۱	۲۳۷.۸۶
زنجان	۱۷,۰۳۱	۳۴۳,۶۸۷	۴۸,۹۸۶	۳۶۰,۷۱۷	۲۰۶,۷۳۹	۶۰۱.۵۳
سمنان	۳۱,۴۱۳	۵,۳۸۹	۶۷,۶۲۲	۳۶,۸۰۳	۴,۷۴۱	۸۷۹.۷۴
سیستان و بلوچستان	۷۹,۸۳۶	۰	۱۲۰,۸۶۷	۷۹,۸۳۶	۰	۰
فارس	۳۳۰,۳۹۸	۸۰,۶۹۴	۱,۰۶۱,۶۹۰	۴۱۱,۰۹۱	۳۴,۸۲۸	۴۳۱.۶
قزوین	۵۸,۱۷۲	۹۵,۸۲۵	۱۷۸,۸۹۲	۱۵۳,۹۹۸	۶۴,۰۲۷	۶۶۸.۱۷
قم	۱۴,۸۲۰	۷۴۴	۳۴,۸۲۸	۱۵,۵۶۵	۲۸۷	۳۸۵.۷۷
کردستان	۳۶,۳۶۸	۵۰۶,۱۹۰	۱۳۱,۱۱۴	۵۴۲,۵۵۸	۳۵۸,۹۵۵	۷۰۹.۱۳
کرمان	۵۹,۰۳۴	۳۸	۱۵۳,۶۱۸	۵۹,۰۷۲	۸۸	۲۳۲۶.۲۹
کرمانشاه	۶۳,۲۲۲	۳۲۲,۵۴۱	۲۰۸,۰۵۸	۳۸۵,۷۶۴	۲۶۶,۱۷۴	۸۲۵.۲۴
کهگیلویه و بویراحمد	۲۰,۲۸۰	۶۳,۵۷۰	۴۰,۴۵۲	۸۳,۸۵۰	۳۳,۵۸۸	۵۲۸.۳۶
گلستان	۱۶۹,۶۱۰	۲۳۹,۶۷۱	۳۱۸,۲۷۹	۴۰۹,۲۸۱	۱۹۶,۶۰۲	۸۲۰.۳
گیلان	۱۷۷	۹,۹۳۱	۲۸۳	۱۰,۱۰۷	۷,۱۳۶	۷۱۸.۶۱
لرستان	۶۲,۰۰۷	۲۰۵,۲۳۳	۱۷۲,۸۳۶	۲۶۷,۲۴۱	۲۰۶,۵۵۷	۱۰۰۶.۴۵
مازندران	۳,۳۹۶	۵۸,۶۲۹	۷,۸۲۰	۶۲,۰۲۵	۱۱۳,۰۲۶	۱۹۲۷.۸۴
مرکزی	۶۵,۰۱۴	۲۴۶,۹۵۹	۱۶۱,۲۵۰	۳۱۱,۹۷۲	۱۳۸,۶۳۷	۵۶۱.۳۸
هرمزگان	۱۳,۵۰۱	۰	۳۸,۶۴۱	۱۳,۵۰۱	۰	۰
همدان	۷۶,۳۰۹	۳۳۲,۲۱۷	۲۳۲,۷۱۴	۴۰۸,۵۲۶	۲۷۳,۱۶۱	۸۲۲.۲۴
یزد	۲۴,۸۸۳	۰	۶۲,۳۳۱	۲۴,۸۸۳	۰	۰
جنوب استان کرمان	۴۲,۸۵۸	۰	۸۱,۰۴۴	۴۲,۸۵۸	۰	۰
جمع	۲,۴۶۷,۰۰۰	۳,۹۱۰,۰۰۳	۵,۹۸۷,۹۸۴	۶,۳۷۷,۰۰۳	۲,۶۸۹,۹۸۲	۶۸۷.۹۷

نام استان	سطح (هکتار)		تولید (تن)		عملکرد کیلوگرم	
	آبی	جمع	آبی	جمع	آبی	دیم
آذربایجان شرقی	۲۳,۷۱۰	۵۷,۸۹۹	۴۵,۶۰۱	۸۱,۶۰۹	۱۹۲۳.۲۸	۷۶۳.۶
آذربایجان غربی	۱۴,۴۷۸	۵۴,۱۰۳	۳۲,۲۵۱	۶۸,۵۸۱	۲۲۲۷.۶۳	۷۷۰.۷۹
اردبیل	۲۲,۶۸۴	۷۴,۹۹۴	۵۹,۱۸۵	۹۷,۶۷۹	۲۶۰۹.۰۹	۹۲۳.۰۶
اصفهان	۳۷,۹۷۴	۱,۹۴۰	۱۲۵,۴۹۲	۳۹,۹۱۴	۳۳۰۴.۶۵	۵۰۲.۷۴
البرز	۹,۵۰۲	۴۱	۳۶,۲۹۸	۹,۵۴۳	۳۸۱۹.۹۵	۱۳۵۵.۸۳
ایلام	۹۹۹	۴۸,۰۰۵	۱,۸۹۷	۴۹,۰۰۳	۱۸۹۹.۸۷	۸۴۶.۱۸
بوشهر	۱,۳۷۵	۷,۲۲۳	۲,۳۵۶	۸,۵۹۷	۱۷۱۴.۱۴	۱۵۴.۷۱
تهران	۳۴,۰۰۶	۲۱۶	۱۳۳,۱۵۶	۳۴,۲۲۲	۳۹۱۵.۶۵	۷۷۸.۷۵
چهارمحال و بختیاری	۷,۴۱۲	۱۸,۸۷۰	۱۸,۳۱۳	۲۶,۲۸۲	۲۴۷۰.۷۲	۷۷۷.۲۸
خراسان جنوبی	۱۷,۰۶۳	۱,۱۸۱	۳۰,۸۵۴	۱۸,۲۴۴	۱۸۰۸.۲۳	۱۹۹.۴۸
خراسان رضوی	۱۲۳,۰۱۹	۲۱,۹۳۴	۲۳۳,۰۷۰	۱۴۴,۹۵۲	۱۸۹۴.۵۹	۳۶۳.۲۶
خراسان شمالی	۱۶,۰۷۹	۳۵,۶۵۲	۳۱,۹۹۸	۵۱,۷۳۰	۱۹۹۰.۱۳	۷۸۵.۵۸
خوزستان	۳۵,۳۰۲	۶۳,۲۶۳	۵۵,۰۰۴	۹۸,۵۶۵	۱۵۵۸.۱	۳۱۲.۷
زنجان	۳,۱۴۷	۱۵,۵۰۶	۷,۴۳۸	۱۸,۶۵۴	۲۳۶۳.۱	۶۲۱.۸۶
سمنان	۱۹,۷۳۳	۲,۳۱۰	۴۷,۳۳۷	۲۲,۰۴۴	۲۳۹۸.۸۳	۶۷۰.۸۳
سیستان و بلوچستان	۱۰,۹۷۲	۰	۱۹,۲۶۱	۱۰,۹۷۲	۱۷۵۵.۴۹	۰
فارس	۷۳,۸۵۱	۵۸,۲۲۳	۱۹۵,۶۶۹	۱۳۲,۰۷۳	۲۶۴۹.۵۲	۶۰۷.۱۴
قزوین	۳۱,۲۸۶	۱۴,۵۰۹	۱۰۸,۴۱۴	۴۵,۷۹۴	۳۴۶۵.۳۳	۸۴۴.۴۸
قم	۲۵,۸۰۶	۰	۶۱,۰۴۷	۲۵,۸۰۶	۲۳۶۵.۶۷	۰
کردستان	۴,۰۴۸	۲۰,۲۰۸	۱۳,۵۳۵	۲۴,۲۵۷	۳۳۴۳.۴	۹۷۴.۵۶
کرمان	۲۳,۱۹۵	۰	۵۳,۹۹۲	۲۳,۱۹۵	۲۳۲۷.۷	۰
کرمانشاه	۲,۳۲۵	۱۳۳,۶۸۶	۷,۷۸۲	۱۳۶,۰۱۱	۳۳۴۷.۷۱	۱۰۸۶.۶۸
کهگیلویه و بویراحمد	۱,۸۵۹	۳۷,۵۵۱	۴,۵۶۳	۳۹,۴۱۰	۲۴۵۴.۵۵	۷۱۶.۲۶
گلستان	۹,۲۵۳	۳۰,۸۸۸	۱۷,۱۱۸	۴۰,۱۴۱	۱۸۵۰.۰۱	۹۲۷.۸
گیلان	۶۰	۳,۱۰۹	۱۲۷	۳,۱۶۹	۲۱۲۲.۳۲	۱۳۹۹.۴۵
لرستان	۹,۶۱۱	۱۳۸,۷۶۳	۲۶,۱۸۴	۱۴۸,۳۷۵	۲۷۲۴.۲۶	۱۲۳۴.۹۹
مازندران	۲,۳۲۸	۲۷,۹۶۴	۵,۳۵۵	۳۰,۲۹۲	۲۳۰۰.۷۹	۱۸۲۰.۴۲
مرکزی	۳۱,۹۶۳	۸,۰۱۶	۹۹,۴۴۰	۳۹,۹۷۹	۳۱۱۱.۱۳	۸۱۲.۹۶
هرمزگان	۱,۲۴۰	۰	۱,۹۱۵	۱,۲۴۰	۱۵۴۴.۷	۰
همدان	۴۶,۶۷۰	۵۸,۹۴۸	۱۷۰,۷۰۶	۱۰۵,۶۱۸	۳۶۵۷.۷۳	۱۳۱۹.۹
یزد	۶,۴۰۶	۰	۱۸,۷۴۳	۶,۴۰۶	۲۹۲۵.۹۷	۰
جنوب استان کرمان	۵,۶۴۸	۰	۱۰,۸۹۱	۵,۶۴۸	۱۹۲۸.۱۹	۰
جمع	۶۵۳,۰۰۱	۹۳۵,۰۰۱	۱,۶۷۴,۹۹۲	۱,۵۸۸,۰۰۲	۲,۵۳۳,۹۹۴	۹۱۸.۷۲

عملکرد کیلوگرم		تولید (تن)			سطح (هکتار)			نام استان
دیم	آبی	جمع	دیم	آبی	جمع	دیم	آبی	
۰	۴۵۸۹.۱۲	۸,۲۶۵	۰	۸,۲۶۵	۱,۸۰۱	۰	۱,۸۰۱	آذربایجان شرقی
۰	۴۴۷۹.۶	۳۹۳	۰	۳۹۳	۸۸	۰	۸۸	آذربایجان غربی
۰	۲۱۴۳.۵۳	۱,۳۵۰	۰	۱,۳۵۰	۶۳۰	۰	۶۳۰	اردبیل
۰	۳۸۴۶.۶۴	۲۳,۰۷۶	۰	۲۳,۰۷۶	۵,۹۹۹	۰	۵,۹۹۹	اصفهان
۰	۳۵۰۸.۴۸	۶,۰۸۳	۰	۶,۰۸۳	۱,۷۳۴	۰	۱,۷۳۴	ایلام
۰	۳۲۹۰.۷	۹,۵۵۲	۰	۹,۵۵۲	۲,۹۰۳	۰	۲,۹۰۳	چهارمحال و بختیاری
۰	۳۰۰۶.۵۸	۵,۹۴۳	۰	۵,۹۴۳	۱,۹۷۷	۰	۱,۹۷۷	خراسان رضوی
۰	۳۰۱۲.۴۴	۷,۱۸۱	۰	۷,۱۸۱	۲,۳۸۴	۰	۲,۳۸۴	خراسان شمالی
۰	۳۵۲۶.۴۷	۱۸۸,۹۰۹	۰	۱۸۸,۹۰۹	۵۳,۵۶۹	۰	۵۳,۵۶۹	خوزستان
۰	۲۰۱۳.۴	۲,۹۴۳	۰	۲,۹۴۳	۱,۴۶۲	۰	۱,۴۶۲	زنجان
۰	۳۰۶۳.۱	۹,۰۲۹	۰	۹,۰۲۹	۲,۹۴۸	۰	۲,۹۴۸	سیستان و بلوچستان
۰	۳۸۴۵.۸۲	۱۱۲,۴۰۸	۰	۱۱۲,۴۰۸	۲۹,۲۲۹	۰	۲۹,۲۲۹	فارس
۰	۲۶۵۷.۷۸	۵,۵۹۷	۰	۵,۵۹۷	۲,۱۰۶	۰	۲,۱۰۶	قزوین
۰	۱۰۶۴.۹۳	۱۶	۰	۱۶	۱۵	۰	۱۵	کرمانشاه
۰	۳۵۸۰.۳۶	۱۳,۹۴۸	۰	۱۳,۹۴۸	۳,۸۹۶	۰	۳,۸۹۶	کهگیلویه و بویراحمد
۰	۳۳۰۸.۴۸	۱۴۸,۶۵۳	۰	۱۴۸,۶۵۳	۴۴,۹۳۱	۰	۴۴,۹۳۱	گلستان
۰	۲۷۷۰.۵۸	۴۵۸,۱۴۶	۰	۴۵۸,۱۴۶	۱۶۵,۳۶۱	۰	۱۶۵,۳۶۱	گیلان
۰	۳۲۹۷.۱۳	۱۶,۰۴۱	۰	۱۶,۰۴۱	۴,۸۶۵	۰	۴,۸۶۵	لرستان
۰	۴۲۸۹.۴۹	۸۷۵,۴۶۰	۰	۸۷۵,۴۶۰	۲۰۴,۰۹۴	۰	۲۰۴,۰۹۴	مازندران
۰	۲۳۴۵.۳۳	۲۲	۰	۲۲	۹	۰	۹	یزد
۰	۳۵۷۱.۷۴	۱,۸۹۳,۰۱۳	۰	۱,۸۹۳,۰۱۳	۵۲۹,۹۹۸	۰	۵۲۹,۹۹۸	جمع

عملکرد کیلوگرم		تولید (تن)			سطح (هکتار)			نام استان
دیم	آبی	جمع	دیم	آبی	جمع	دیم	آبی	
۴۷۹.۳۹	۸۳۰.۹۹	۱۸,۶۹۳	۱۷,۵۷۴	۱,۱۱۹	۳۸,۰۰۵	۳۶,۶۵۹	۱,۳۴۶	آذربایجان شرقی
۳۰۴.۱۵	۶۵۹.۷۲	۲۰,۶۴۵	۲۰,۴۸۸	۱۵۷	۶۷,۶۰۲	۶۷,۳۶۴	۲۳۸	آذربایجان غربی
۴۹۸.۰۳	۰	۱,۹۱۱	۱,۹۱۱	۰	۳,۸۳۶	۳,۸۳۶	۰	اردبیل
۱۹۲.۰۶	۷۷۷.۸۳	۹۷	۳۸	۵۹	۲۷۲	۱۹۶	۷۶	اصفهان
۰	۱۴۸۱.۳	۱۰	۰	۱۰	۷	۰	۷	البرز
۵۴۸.۲۷	۰	۲,۵۷۸	۲,۵۷۸	۰	۴,۷۰۳	۴,۷۰۳	۰	ایلام
۰	۷۲۵.۶	۴	۰	۴	۵	۰	۵	بوشهر
۳۲۴.۹۶	۸۹۱.۱۴	۳۶۱	۲۳۲	۱۲۹	۸۵۷	۷۱۳	۱۴۴	چهارمحال و بختیاری
۲۷۴.۹۱	۶۴۱.۸۹	۱۶	۹	۷	۴۴	۳۴	۱۱	خراسان جنوبی
۱۹۶.۴۵	۶۳۳.۹۵	۲,۲۴۰	۱,۲۴۳	۹۹۷	۷,۹۰۰	۶,۳۲۷	۱,۵۷۳	خراسان رضوی
۲۷۵.۸۴	۵۰۷.۵	۶۲۸	۵۵۴	۷۴	۲,۱۵۴	۲,۰۰۹	۱۴۵	خراسان شمالی
۲۰۴.۱۳	۷۹۸.۷۷	۸۰۶	۷۹۲	۱۴	۳,۸۹۸	۳,۸۸۱	۱۷	زنجان
۰	۱۵۲۰.۱	۷۳	۰	۷۳	۴۸	۰	۴۸	سیستان و بلوچستان
۲۸۸.۴۴	۱۳۲۱.۵۵	۳,۵۷۶	۲۱۵	۳,۳۶۱	۳,۲۸۸	۷۴۵	۲,۵۴۳	فارس
۳۷۲.۴۹	۸۹۱.۲۶	۲۸۶	۲۳۴	۵۲	۶۸۶	۶۲۸	۵۸	قزوین
۵۱.۶۸	۱۷۰.۸۶	۵	۱	۴	۳۵	۱۳	۲۲	قم
۲۹۸.۹۴	۶۹۷.۴۷	۲۰,۴۰۸	۲۰,۰۵۵	۳۵۳	۶۷,۵۹۳	۶۷,۰۸۶	۵۰۷	کردستان
۱۲۸۷.۰۶	۷۴۵.۵۴	۴۸۷	۴۶	۴۴۱	۶۲۸	۳۶	۵۹۲	کرمان
۳۴۸.۸۲	۷۷۵.۶	۲۴,۶۷۶	۲۴,۶۱۶	۶۰	۷۰,۶۴۶	۷۰,۵۶۹	۷۸	کرمانشاه
۸۰۱.۳	۷۵۷.۳۷	۶۹۲	۴۹۳	۱۹۹	۸۷۷	۶۱۵	۲۶۲	کهگیلویه و بویراحمد
۶۵۲.۶۳	۸۷۰.۸	۷۹	۷۰	۹	۱۱۸	۱۰۸	۱۰	گلستان
۶۶۴.۸	۰	۵	۵	۰	۸	۸	۰	گیلان
۵۰۹.۷۹	۵۶۲.۵۵	۵۵,۹۴۷	۵۵,۶۹۶	۲۵۱	۱۰۹,۶۹۹	۱۰۹,۲۵۳	۴۴۶	لرستان
۰	۱۸۰۰	۰	۰	۰	۰	۰	۰	مازندران
۲۳۸.۵۷	۹۹۳.۲۲	۱,۱۸۰	۷۹۷	۳۸۳	۳,۷۲۶	۳,۳۴۱	۳۸۵	مرکزی
۵۳۷.۰۹	۲۱۰۷.۹۳	۶,۴۸۶	۳,۱۵۱	۳,۳۳۵	۷,۴۵۰	۵,۸۶۸	۱,۵۸۲	همدان
۱۸۱.۴	۱۰۳۴.۱۱	۵۴	۲	۵۲	۶۰	۹	۵۰	یزد
۰	۱۰۶۴.۷۲	۶۰	۰	۶۰	۵۶	۰	۵۶	جنوب استان کرمان
۳۹۲.۷۱	۱۰۹۷.۹۴	۱۶۱,۹۹۹	۱۵۰,۷۹۹	۱۱,۲۰۰	۳۹۴,۲۰۰	۳۸۳,۹۹۹	۱۰,۲۰۱	جمع

نام استان	سطح (هکتار)		تولید (تن)		عملکرد کیلوگرم	
	آبی	دیم	آبی	دیم	آبی	دیم
آذربایجان شرقی	۴,۶۶۱	۰	۵,۷۱۹	۰	۱۲۲۷.۰۳	۰
آذربایجان غربی	۲۴۳	۰	۳۴۱	۰	۱۴۰۳.۹۵	۰
اردبیل	۲,۵۸۵	۰	۲,۲۱۵	۰	۸۵۶.۸۱	۰
اصفهان	۱,۴۸۸	۰	۱,۷۱۰	۰	۱۱۴۸.۸۴	۰
البرز	۲۴۷	۰	۲۸۳	۰	۱۱۴۸.۱۴	۰
ایلام	۱۰۹	۰	۷۶	۰	۶۹۶.۱۵	۰
بوشهر	۱۸	۰	۲۳	۰	۱۲۷۰.۷۸	۰
چهارمحال و بختیاری	۳,۴۲۷	۰	۵,۵۸۵	۰	۱۶۲۹.۸۳	۰
خراسان جنوبی	۷	۰	۵	۰	۶۹۹.۶۹	۰
خراسان رضوی	۸۴۶	۰	۷۰۷	۰	۸۳۶.۰۹	۰
خراسان شمالی	۱,۵۴۱	۰	۱,۳۲۷	۰	۸۶۱.۳۱	۰
خوزستان	۱۹,۳۹۶	۰	۲۸,۰۴۱	۰	۱۴۴۵.۷۱	۰
زنجان	۹,۱۹۶	۰	۱۲,۹۰۱	۰	۱۴۰۲.۸۷	۰
سمنان	۷۳	۹۶۰	۴۶	۶۵۹	۶۲۰.۷۵	۶۸۶.۹۷
سیستان و بلوچستان	۴۵	۰	۵۶	۰	۱۲۵۲.۰۴	۰
فارس	۴۳,۱۲۵	۰	۸۱,۳۰۹	۰	۱۸۸۵.۴۲	۰
قزوین	۴۵۶	۰	۵۹۲	۰	۱۲۹۸.۹۵	۰
قم	۲	۰	۲	۰	۱۰۴۰	۰
کردستان	۴۰۰	۰	۵۵۶	۰	۱۳۹۲.۰۷	۰
کرمان	۱۷۱	۰	۱۵۳	۰	۸۹۴.۶۶	۰
کهگیلویه و بویراحمد	۶۶۵	۰	۱,۲۹۸	۰	۱۹۵۳.۰۹	۰
گلستان	۸۶۰	۰	۷۰۴	۰	۸۱۹.۴۵	۰
گیلان	۴۴۲	۹۰۹	۳۰۱	۱,۶۲۴	۶۸۱.۴۴	۱۷۸۷.۱۴
لرستان	۱۰,۲۱۷	۰	۱۶,۶۵۲	۰	۱۶۲۹.۷۷	۰
مازندران	۴۲۹	۱۹	۵۸۱	۱۷	۱۳۵۴.۷	۹۰۳.۵۷
مرکزی	۷,۸۳۷	۰	۱۲,۱۷۹	۰	۱۵۵۴.۰۷	۰
همدان	۱,۵۰۳	۰	۲,۸۲۸	۰	۱۸۸۲.۳۳	۰
یزد	۴۶	۰	۷۶	۰	۱۶۲۸.۶۴	۰
جنوب استان کرمان	۶۰۷	۰	۴۳۴	۰	۷۱۴.۰۱	۰
جمع	۱۱۰,۶۴۰	۱,۸۸۷	۱۷۶,۶۹۹	۲,۳۰۰	۱۵۹۷.۰۷	۱۲۱۸.۹۲



عملکرد کیلوگرم	تولید (تن)				سطح (هکتار)			نام استان
	دیم	آبی	جمع	دیم	آبی	جمع	دیم	
۴۷۱.۹۸	۷۵۴.۵۷	۱۱,۳۴۸	۱۱,۱۴۸	۲۰۰	۲۳,۸۸۶	۲۳,۶۲۱	۲۶۵	آذربایجان شرقی
۲۷۳.۸	۴۹۵.۵۳	۴۶۹	۴۶۷	۲	۱,۷۱۰	۱,۷۰۶	۴	آذربایجان غربی
۴۷۳.۲۸	۵۴۲.۲	۱۰,۶۰۷	۱۰,۴۱۳	۱۹۴	۲۲,۳۶۰	۲۲,۰۰۲	۳۵۸	اردبیل
۴۱۵.۶۲	۸۵۵.۶۶	۳۲۳	۱۶۶	۱۵۷	۵۸۳	۳۹۹	۱۸۴	اصفهان
۵۶۱.۲۷	.	۱,۰۲۷	۱,۰۲۷	.	۱,۸۳۰	۱,۸۳۰	.	ایلام
.	۱۴۸۳	۳۰	.	۳۰	۲۰	.	۲۰	بوشهر
۵۱۴.۲۵	۱۳۷۰.۳۲	۱,۱۶۹	۸۲۵	۳۴۴	۱,۸۵۶	۱,۶۰۴	۲۵۱	چهارمحال و بختیاری
.	۱۳۲۵.۳۱	۴	.	۴	۳	.	۳	خراسان جنوبی
۲۶۹.۷۶	۷۸۶.۴۲	۶۴۹	۳۳۳	۳۱۶	۱,۶۳۶	۱,۲۳۴	۴۰۲	خراسان رضوی
۳۳۷.۲۷	۷۸۵.۸۸	۳,۰۵۶	۳,۰۰۱	۵۵	۸,۹۶۹	۸,۸۹۸	۷۱	خراسان شمالی
۳۷۹.۰۶	.	۹۵	۹۵	.	۲۵۱	۲۵۱	.	خوزستان
۲۳۷.۶۳	۶۳۵.۹۶	۲,۳۳۴	۲,۱۲۸	۲۰۶	۹,۲۷۹	۸,۹۵۶	۳۲۳	زنجان
۶۱۶.۹۶	۹۹۰.۹۳	۲,۲۷۰	۲,۲۶۰	۱۰	۳,۶۷۳	۳,۶۶۴	۱۰	سمنان
.	۱۰۳۷.۷۴	۳۹۵	.	۳۹۵	۳۸۱	.	۳۸۱	سیستان و بلوچستان
۵۰۴.۵۱	۱۴۶۲.۶۷	۴,۱۴۶	۱,۳۶۱	۲,۷۸۵	۴,۶۰۱	۲,۶۹۷	۱,۹۰۴	فارس
۳۲۸.۹۳	۸۹۴.۹۹	۱,۴۴۲	۱,۳۹۹	۴۳	۴,۳۰۲	۴,۲۵۴	۴۸	قزوین
۲۵۰.۳۶	۸۰۰.۱۱	۳۵۸	۲۹۴	۶۴	۱,۲۵۴	۱,۱۷۴	۸۰	کردستان
.	۱۳۱۶.۸۳	۱,۳۶۵	.	۱,۳۶۵	۱,۰۳۶	.	۱,۰۳۶	کرمان
۳۱۰.۴۱	.	۷۰	۷۰	.	۲۲۷	۲۲۷	.	کرمانشاه
۶۰۲.۵۴	۱۰۲۸.۵	۱,۸۱۷	۱,۵۶۵	۲۵۲	۲,۸۴۳	۲,۵۹۷	۲۴۶	کهگیلویه و بویراحمد
۵۳۷.۳۹	۸۱۰.۶۸	۷۸۶	۷۴۵	۴۱	۱,۴۳۷	۱,۳۸۷	۵۰	گلستان
۶۵۵.۹۷	.	۸۲۹	۸۲۹	.	۱,۲۶۴	۱,۲۶۴	.	گیلان
۵۵۸.۷	۱۲۳۴.۳۷	۳,۸۹۳	۳,۶۲۵	۲۶۸	۶,۷۰۵	۶,۴۸۹	۲۱۷	لرستان
۵۹۲.۲۱	۱۰۹۹.۷	۲۶۹	۱۵۲	۱۱۷	۳۶۳	۲۵۷	۱۰۷	مازندران
۱۲۷.۶۹	۲۱۴.۲۱	۶۱	۳۲	۲۹	۳۹۲	۲۵۵	۱۳۷	مرکزی
۵۳۵.۷۸	۱۰۳۴.۴۲	۶۷۳	۶۶۲	۱۱	۱,۲۴۶	۱,۲۳۶	۱۰	همدان
.	۱۲۵۴.۹۹	۸۸	.	۸۸	۷۰	.	۷۰	یزد
.	۱۰۶۶.۳۳	۴۲۴	.	۴۲۴	۳۹۸	.	۳۹۸	جنوب استان کرمان
۴۴۳.۷۵	۱۱۲۵.۶۴	۵۰,۰۰۰	۴۲,۶۰۰	۷,۴۰۰	۱۰۲,۵۷۴	۹۶,۰۰۰	۶,۵۷۴	جمع

عملکرد کیلوگرم		تولید (تن)			سطح (هکتار)			نام استان
دیم	آبی	جمع	دیم	آبی	جمع	دیم	آبی	
۰	۲۸۳۸.۵۱	۴,۸۶۴	۰	۴,۸۶۴	۱,۷۱۴	۰	۱,۷۱۴	آذربایجان شرقی
۰	۲۶۶۵.۰۸	۸,۵۲۷	۰	۸,۵۲۷	۳,۲۰۰	۰	۳,۲۰۰	اردبیل
۰	۲۵۲۷.۲	۴,۶۶۲	۰	۴,۶۶۲	۱,۸۴۵	۰	۱,۸۴۵	اصفهان
۰	۴۹۲۸.۸۳	۵,۵۶۷	۰	۵,۵۶۷	۱,۱۲۹	۰	۱,۱۲۹	البرز
۰	۲۷۷۷.۲۷	۴۰۸	۰	۴۰۸	۱۴۷	۰	۱۴۷	تهران
۰	۲۴۶۳.۳	۲۶,۷۹۲	۰	۲۶,۷۹۲	۱۰,۸۷۶	۰	۱۰,۸۷۶	خراسان جنوبی
۰	۲۲۴۳.۴۹	۱۰۱,۵۸۶	۰	۱۰۱,۵۸۶	۴۵,۲۸۰	۰	۴۵,۲۸۰	خراسان رضوی
۱۷۱۴.۰۵	۲۲۱۸.۹۲	۱۵,۹۴۶	۳۶	۱۵,۹۱۰	۷,۱۹۱	۲۱	۷,۱۷۰	خراسان شمالی
۰	۲۸۵۶.۲۷	۱۳,۴۱۸	۰	۱۳,۴۱۸	۴,۶۹۸	۰	۴,۶۹۸	سمنان
۰	۳۳۷۵.۰۱	۴۵,۷۷۷	۰	۴۵,۷۷۷	۱۳,۵۶۴	۰	۱۳,۵۶۴	فارس
۰	۲۱۰۰	۱۹۳	۰	۱۹۳	۹۲	۰	۹۲	قزوین
۰	۲۰۱۸.۲۱	۱۱,۰۱۳	۰	۱۱,۰۱۳	۵,۴۵۷	۰	۵,۴۵۷	قم
۰	۲۰۰۰.۰۳	۴,۹۳۴	۰	۴,۹۳۴	۲,۴۶۷	۰	۲,۴۶۷	کرمان
۶۶۸.۰۵	۱۴۱۰.۴۱	۲۳,۷۱۳	۱,۲۲۴	۲۲,۴۸۹	۱۷,۷۷۷	۱,۸۳۲	۱۵,۹۴۵	گلستان
۱۲۲۹.۹۴	۱۴۷۵.۸۳	۴۸۳	۱۱۶	۳۶۷	۳۴۳	۹۵	۲۴۹	مازندران
۰	۲۱۲۸.۹	۱,۰۴۸	۰	۱,۰۴۸	۴۹۲	۰	۴۹۲	مرکزی
۰	۲۵۰۱.۸۷	۱,۲۵۰	۰	۱,۲۵۰	۵۰۰	۰	۵۰۰	هرمزگان
۰	۱۷۵۷.۰۵	۶۲۷	۰	۶۲۷	۳۵۷	۰	۳۵۷	یزد
۷۰۶.۶	۲۳۳۹.۲۱	۲۷۰,۸۱۰	۱,۳۷۶	۲۶۹,۴۳۴	۱۱۷,۱۲۹	۱,۹۴۷	۱۱۵,۱۸۲	جمع

عملکرد کیلوگرم		تولید (تن)			سطح (هکتار)			نام استان
دیم	آبی	جمع	دیم	آبی	جمع	دیم	آبی	
۰	۱۱۱۰.۴۶	۴۱۷	۰	۴۱۷	۳۷۵	۰	۳۷۵	آذربایجان غربی
۰	۲۴۷۴.۰۸	۷۳۲	۰	۷۳۲	۲۹۶	۰	۲۹۶	اصفهان
۰	۲۰۲۹.۲۲	۶,۱۱۰	۰	۶,۱۱۰	۳,۰۱۱	۰	۳,۰۱۱	بوشهر
۰	۲۱۱۰.۷۹	۵۵۵	۰	۵۵۵	۲۶۳	۰	۲۶۳	خراسان رضوی
۰	۲۴۲۶.۳	۵۵۹	۰	۵۵۹	۲۳۰	۰	۲۳۰	سیستان و بلوچستان
۰	۱۸۹۵.۲۱	۱۵۲	۰	۱۵۲	۸۰	۰	۸۰	فارس
۰	۱۸۵۲.۶۷	۱,۸۱۴	۰	۱,۸۱۴	۹۷۹	۰	۹۷۹	کردستان
۰	۱۲۹۹.۰۶	۳,۲۴۸	۰	۳,۲۴۸	۲,۵۰۰	۰	۲,۵۰۰	گلستان
۱۵۸۳.۶۳	۱۴۶۱.۵۴	۸۷۶	۸۶۳	۱۳	۵۵۴	۵۴۵	۹	گیلان
۶۷۰.۴۴	۶۲۶.۴	۱,۶۲۰	۱,۲۹۰	۳۳۰	۲,۴۵۰	۱,۹۲۴	۵۲۶	مازندران
۰	۱۴۹۹.۹۵	۹۰	۰	۹۰	۶۰	۰	۶۰	مرکزی
۰	۲۱۲۸.۴	۳,۰۳۲	۰	۳,۰۳۲	۱,۴۲۵	۰	۱,۴۲۵	هرمزگان
۰	۴۵۲۲.۵	۲۷	۰	۲۷	۶	۰	۶	یزد
۸۷۲.۰۱	۱۷۴۹.۶۹	۱۹,۲۳۲	۲,۱۵۳	۱۷,۰۷۹	۱۲,۲۳۰	۲,۴۶۹	۹,۷۶۱	جمع

عملکرد کیلوگرم		تولید (تن)			سطح (هکتار)			نام استان
دیم	آبی	جمع	دیم	آبی	جمع	دیم	آبی	
۰	۴۰۸۲۹.۹	۲۰,۲۳۱	۰	۲۰,۲۳۱	۴۹۶	۰	۴۹۶	آذربایجان شرقی
۰	۵۳۰۷۰.۰۱	۲,۰۱۶,۴۱۱	۰	۲,۰۱۶,۴۱۱	۳۷,۹۹۵	۰	۳۷,۹۹۵	آذربایجان غربی
۰	۳۸۶۶۲.۱۵	۶۱,۸۹۰	۰	۶۱,۸۹۰	۱,۶۰۱	۰	۱,۶۰۱	اردبیل
۰	۳۰۶۵۲.۶۸	۹۱,۹۲۷	۰	۹۱,۹۲۷	۲,۹۹۹	۰	۲,۹۹۹	اصفهان
۰	۴۰۰۰۲.۴	۱۰,۰۰۱	۰	۱۰,۰۰۱	۲۵۰	۰	۲۵۰	ایلام
۰	۳۴۴۹۸.۳۸	۷۴,۸۳۷	۰	۷۴,۸۳۷	۲,۱۶۹	۰	۲,۱۶۹	چهارمحال و بختیاری
۰	۲۵۰۰۳.۴۵	۳۶,۵۷۸	۰	۳۶,۵۷۸	۱,۴۶۳	۰	۱,۴۶۳	خراسان جنوبی
۰	۳۷۸۴۹.۴۷	۸۶۹,۲۱۳	۰	۸۶۹,۲۱۳	۲۲,۹۶۵	۰	۲۲,۹۶۵	خراسان رضوی
۰	۲۷۱۱۸.۰۶	۶۵,۱۷۳	۰	۶۵,۱۷۳	۲,۴۰۳	۰	۲,۴۰۳	خراسان شمالی
۰	۲۴۰۰۱.۴۴	۱,۹۲۰	۰	۱,۹۲۰	۸۰	۰	۸۰	زنجان
۰	۳۲۵۵۱.۳۶	۷۱,۰۳۰	۰	۷۱,۰۳۰	۲,۱۸۲	۰	۲,۱۸۲	سمنان
۰	۳۳۷۱۰.۹۳	۵۱۰,۷۱۴	۰	۵۱۰,۷۱۴	۱۵,۱۵۰	۰	۱۵,۱۵۰	فارس
۰	۴۲۰۱۶.۵۷	۱۲۶,۰۰۸	۰	۱۲۶,۰۰۸	۲,۹۹۹	۰	۲,۹۹۹	قزوین
۰	۵۷۵۵۱.۸۴	۲۲,۲۹۶	۰	۲۲,۲۹۶	۳۸۷	۰	۳۸۷	کردستان
۰	۳۵۰۰۲.۱	۷,۰۰۰	۰	۷,۰۰۰	۲۰۰	۰	۲۰۰	کرمان
۰	۴۵۴۹۲.۸	۳۲۱,۶۶۶	۰	۳۲۱,۶۶۶	۷,۰۷۱	۰	۷,۰۷۱	کرمانشاه
۰	۴۶۹۲۱.۷۹	۱۸۳,۳۶۶	۰	۱۸۳,۳۶۶	۳,۹۰۸	۰	۳,۹۰۸	لرستان
۰	۴۰۱۴۵.۴۸	۴۲,۱۵۳	۰	۴۲,۱۵۳	۱,۰۵۰	۰	۱,۰۵۰	مرکزی
۰	۴۱۲۹۶.۷۲	۱۷۰,۴۱۱	۰	۱۷۰,۴۱۱	۴,۱۲۷	۰	۴,۱۲۷	همدان
۰	۴۲۹۵۰.۳۳	۴,۷۰۲,۸۲۵	۰	۴,۷۰۲,۸۲۵	۱۰۹,۴۹۵	۰	۱۰۹,۴۹۵	جمع

عملکرد کیلوگرم		تولید (تن)				سطح (هکتار)		نام استان
دیم	آبی	جمع	دیم	آبی	جمع	دیم	آبی	
۰	۲۹۶۴۳.۴۹	۲۸۳,۶۳۸	۰	۲۸۳,۶۳۸	۹,۵۶۸	۰	۹,۵۶۸	آذربایجان شرقی
۰	۲۹۲۸۳.۵۱	۵۹,۲۵۵	۰	۵۹,۲۵۵	۲,۰۲۴	۰	۲,۰۲۴	آذربایجان غربی
۰	۳۱۵۸۰.۸۶	۶۹۸,۵۰۵	۰	۶۹۸,۵۰۵	۲۲,۱۱۸	۰	۲۲,۱۱۸	اردبیل
۰	۲۱۶۷۸.۰۸	۲۵۷,۲۶۰	۰	۲۵۷,۲۶۰	۱۱,۸۶۷	۰	۱۱,۸۶۷	اصفهان
۰	۱۹۳۰۳.۵	۴,۷۸۷	۰	۴,۷۸۷	۲۴۸	۰	۲۴۸	البرز
۰	۱۳۴۰۹.۳۳	۸۷۶	۰	۸۷۶	۶۵	۰	۶۵	ایلام
۰	۱۷۱۶۴.۲۹	۸۶۵	۰	۸۶۵	۵۰	۰	۵۰	بوشهر
۰	۲۵۳۹۳.۱۳	۴۰,۳۶۲	۰	۴۰,۳۶۲	۱,۵۹۰	۰	۱,۵۹۰	تهران
۰	۲۹۷۵۰.۰۳	۱۴۰,۴۸۶	۰	۱۴۰,۴۸۶	۴,۷۲۲	۰	۴,۷۲۲	چهارمحال و بختیاری
۰	۱۰۴۵۸.۱۸	۱,۳۶۰	۰	۱,۳۶۰	۱۳۰	۰	۱۳۰	خراسان جنوبی
۰	۲۶۳۶۴.۰۶	۱۴۱,۸۲۳	۰	۱۴۱,۸۲۳	۵,۳۷۹	۰	۵,۳۷۹	خراسان رضوی
۰	۲۲۷۶۷.۱۶	۱۹,۹۶۹	۰	۱۹,۹۶۹	۸۷۷	۰	۸۷۷	خراسان شمالی
۰	۲۳۴۴۶.۷۹	۱۲۲,۵۴۲	۰	۱۲۲,۵۴۲	۵,۲۲۶	۰	۵,۲۲۶	خوزستان
۰	۲۸۵۰۷.۵۸	۴۳۳,۴۷۵	۰	۴۳۳,۴۷۵	۱۵,۲۰۶	۰	۱۵,۲۰۶	زنجان
۰	۱۷۹۶۲.۲۲	۶۶,۵۱۹	۰	۶۶,۵۱۹	۳,۷۰۳	۰	۳,۷۰۳	سمنان
۰	۲۵۷۶۷.۸۵	۹,۷۱۷	۰	۹,۷۱۷	۳۷۷	۰	۳۷۷	سیستان و بلوچستان
۰	۲۳۵۲۶.۴۹	۳۶۰,۸۱۶	۰	۳۶۰,۸۱۶	۱۵,۳۳۷	۰	۱۵,۳۳۷	فارس
۰	۲۷۴۵۰.۵۸	۲۰,۸۶۰	۰	۲۰,۸۶۰	۷۶۰	۰	۷۶۰	قزوین
۰	۲۹۴۴۲.۱۹	۳۶۱,۵۰۹	۰	۳۶۱,۵۰۹	۱۲,۲۷۹	۰	۱۲,۲۷۹	کردستان
۰	۱۸۵۹۵.۲۳	۶۷,۵۴۳	۰	۶۷,۵۴۳	۳,۶۳۲	۰	۳,۶۳۲	کرمان
۰	۹۴۲۰.۴	۴,۰۲۱	۰	۴,۰۲۱	۴۲۷	۰	۴۲۷	کرمانشاه
۰	۲۰۳۲۲.۳۵	۱۴۹,۷۵۱	۰	۱۴۹,۷۵۱	۷,۳۶۹	۰	۷,۳۶۹	گلستان
۹۶۸۳.۴۷	۴۵۰۱.۱۱	۱,۲۹۵	۱,۲۹۱	۴	۱۳۴	۱۳۳	۱	گیلان
۰	۳۴۸۶۸.۳۹	۲۶۴,۱۷۳	۰	۲۶۴,۱۷۳	۷,۵۷۶	۰	۷,۵۷۶	لرستان
۸۲۹۶.۵۱	۱۷۲۳۵.۲۲	۱۲,۸۹۵	۱,۸۲۵	۱۱,۰۷۰	۸۶۲	۲۲۰	۶۴۲	مازندران
۰	۲۱۱۵۶.۶۲	۲۷,۹۶۵	۰	۲۷,۹۶۵	۱,۳۲۲	۰	۱,۳۲۲	مرکزی
۰	۲۵۹۲۳.۰۷	۱۷,۵۰۱	۰	۱۷,۵۰۱	۶۷۵	۰	۶۷۵	هرمزگان
۰	۳۷۲۱۱.۸۹	۸۸۷,۲۸۴	۰	۸۸۷,۲۸۴	۲۳,۸۴۴	۰	۲۳,۸۴۴	همدان
۰	۱۹۲۵۰.۴۲	۵۴۹	۰	۵۴۹	۲۹	۰	۲۹	یزد
۰	۱۹۴۲۱.۴	۲۵۰,۴۰۰	۰	۲۵۰,۴۰۰	۱۲,۸۹۳	۰	۱۲,۸۹۳	جنوب استان کرمان
۸۸۱۹.۸۱	۲۷۶۸۶.۱۶	۴,۷۰۸,۰۰۳	۳,۱۱۶	۴,۷۰۴,۸۸۷	۱۷۰,۲۹۰	۳۵۳	۱۶۹,۹۳۶	جمع

نام استان	سطح (هکتار)		تولید (تن)		عملکرد کیلوگرم	
	آبی	جمع	آبی	جمع	آبی	دیم
آذربایجان شرقی	۶,۰۸۶	۰	۲۴۴,۳۸۴	۰	۴۰,۱۵۸.۴۱	۰
آذربایجان غربی	۱,۴۳۸	۰	۶۷,۲۷۵	۰	۴۶۷۸۳.۸۱	۰
اردبیل	۱۹	۰	۳۶۰	۰	۱۹۰۴۱.۳۲	۰
اصفهان	۲,۲۴۳	۰	۱۳۳,۸۳۸	۰	۵۹۶۶۳.۶۷	۰
البرز	۴۶۱	۰	۲۷,۳۱۳	۰	۵۹۲۶۰.۰۳	۰
ایلام	۳۲۴	۰	۱۰,۶۷۰	۰	۳۲۸۹۲.۸	۰
بوشهر	۶۹۹	۰	۱۶,۳۶۳	۰	۲۳۴۰۶.۱۲	۰
تهران	۱۹	۰	۱,۱۹۳	۰	۶۲۷۷۶.۲۶	۰
چهارمحال و بختیاری	۴۵	۰	۱,۲۹۸	۰	۲۸۹۱۲.۹۶	۰
خراسان جنوبی	۱۹۵	۰	۱,۱۹۵	۰	۶۱۲۰.۴۲	۰
خراسان رضوی	۲,۲۹۳	۰	۹۴,۸۶۱	۰	۴۱۳۶۷.۵	۰
خراسان شمالی	۳,۴۶۵	۰	۱۷۴,۷۲۳	۰	۵۰۴۲۶.۵۶	۰
خوزستان	۴,۴۶۷	۰	۱۸۰,۸۶۷	۰	۴۰۴۹۴.۱۴	۰
زنجان	۶,۰۵۶	۰	۱۴۰,۸۵۰	۰	۲۳۲۵۷.۹۷	۰
سمنان	۲,۰۰۶	۰	۵۰,۱۵۶	۰	۲۵۰۰۴.۴۳	۰
سیستان و بلوچستان	۴,۸۷۵	۰	۱۲۹,۳۳۰	۰	۲۶۵۲۷.۶۶	۰
فارس	۳,۷۱۹	۲	۱۵۹,۱۹۵	۵	۴۲۸۰۳.۴۳	۳۰۲۱.۷۶
قزوین	۲۶۶	۰	۵,۳۴۹	۰	۲۰۰۸۶.۵۳	۰
قم	۳۰	۰	۷۷۶	۰	۲۶۲۹۱.۳۶	۰
کردستان	۶۱۵	۰	۱۳,۶۹۸	۰	۲۲۲۶۵.۵۹	۰
کرمان	۱,۰۸۶	۰	۳۰,۷۰۳	۰	۲۸۲۸۴.۴۶	۰
کرمانشاه	۱,۳۱۴	۰	۸۴,۰۳۹	۰	۶۳۹۳۶.۹۲	۰
کهگیلویه و بویراحمد	۳۱۸	۰	۱۲,۸۹۳	۰	۴۰۵۹۶.۱۶	۰
گلستان	۸۷۲	۱۷۱	۲۳,۳۲۷	۲,۳۹۵	۲۶۷۵۱.۳	۱۴۰۳۵.۸۴
گیلان	۳۰	۲۱	۶۰۱	۶۶	۱۹۹۷۹.۶	۳۰۹۰.۷۹
لرستان	۴۹۹	۰	۲۷,۳۶۵	۰	۵۴۸۳۹.۷۳	۰
مازندران	۲۳	۴۸۳	۱۷۶	۳,۶۶۴	۷۶۳۹.۸۷	۷۵۸۷.۹۵
مرکزی	۱۶۴	۰	۴,۷۰۴	۰	۲۸۷۵۰.۲۹	۰
هرمزگان	۱۱,۳۵۵	۰	۲۵۸,۵۵۰	۰	۲۲۷۶۹.۴۹	۰
همدان	۹۰	۰	۲,۲۶۷	۰	۲۵۲۴۹.۶۹	۰
یزد	۴۴۹	۰	۲۸,۵۰۹	۰	۶۳۵۵۱.۷۹	۰
جنوب استان کرمان	۵,۶۶۹	۰	۲۴۰,۰۴۴	۰	۴۲۳۴۷.۰۳	۰
جمع	۶۱,۱۸۸	۶۷۷	۲,۱۶۶,۸۷۲	۶,۱۳۰	۳۵۴۱۳.۲۲	۹۰۶۰.۰۳

عملکرد کیلوگرم		تولید (تن)			سطح (هکتار)			نام استان
دیم	آبی	جمع	دیم	آبی	جمع	دیم	آبی	
۰	۴۰۴۸۷.۶۶	۲۳۵,۶۶۳	۰	۲۳۵,۶۶۳	۵,۸۲۱	۰	۵,۸۲۱	آذربایجان شرقی
۰	۳۵۷۶۴.۸۱	۱۹۴,۹۶۸	۰	۱۹۴,۹۶۸	۵,۴۵۱	۰	۵,۴۵۱	آذربایجان غربی
۱۷۹۴۵.۰۷	۲۷۶۰۶.۸۷	۲۱,۳۵۵	۱,۱۰۰	۲۰,۲۵۵	۷۹۵	۶۱	۷۳۴	اردبیل
۰	۴۰۹۳۵.۸۷	۲۲,۶۷۰	۰	۲۲,۶۷۰	۵۵۴	۰	۵۵۴	اصفهان
۰	۴۴۴۰۶.۱۷	۸۶,۹۲۱	۰	۸۶,۹۲۱	۱,۹۵۷	۰	۱,۹۵۷	البرز
۰	۱۷۶۶۴.۶۵	۷,۱۷۵	۰	۷,۱۷۵	۴۰۶	۰	۴۰۶	ایلام
۰	۴۵۳۰۲.۶۶	۷۲۷,۰۲۶	۰	۷۲۷,۰۲۶	۱۶,۰۴۸	۰	۱۶,۰۴۸	بوشهر
۰	۳۳۸۰۹.۵۲	۱۳۲,۳۳۷	۰	۱۳۲,۳۳۷	۳,۹۱۴	۰	۳,۹۱۴	تهران
۰	۱۹۰۵۲.۸۵	۱,۷۰۹	۰	۱,۷۰۹	۹۰	۰	۹۰	چهارمحال و بختیاری
۰	۹۳۶۴.۷۶	۲,۱۶۷	۰	۲,۱۶۷	۲۳۱	۰	۲۳۱	خراسان جنوبی
۰	۳۵۳۹۵.۴	۵۱۲,۹۶۱	۰	۵۱۲,۹۶۱	۱۴,۴۹۲	۰	۱۴,۴۹۲	خراسان رضوی
۰	۲۹۵۷۸.۶۴	۹۹,۱۴۵	۰	۹۹,۱۴۵	۳,۳۵۲	۰	۳,۳۵۲	خراسان شمالی
۰	۳۴۰۹۶.۵۸	۳۵۳,۸۵۱	۰	۳۵۳,۸۵۱	۱۰,۳۷۸	۰	۱۰,۳۷۸	خوزستان
۰	۲۶۲۷۲.۷۵	۱۷۶,۵۰۰	۰	۱۷۶,۵۰۰	۶,۷۱۸	۰	۶,۷۱۸	زنجان
۰	۲۴۹۹۶.۶۷	۶۳,۷۶۴	۰	۶۳,۷۶۴	۲,۵۵۱	۰	۲,۵۵۱	سمنان
۰	۱۷۱۳۷.۷۹	۳۹,۳۱۸	۰	۳۹,۳۱۸	۲,۲۹۴	۰	۲,۲۹۴	سیستان و بلوچستان
۱۴۰۲۲.۹۵	۵۰۸۲۸.۷۲	۱,۰۲۰,۰۱۲	۲۶۶	۱,۰۱۹,۷۴۶	۲۰,۰۸۱	۱۹	۲۰,۰۶۲	فارس
۰	۳۰۱۵۳.۵۵	۳۲۶,۹۸۸	۰	۳۲۶,۹۸۸	۱۰,۸۴۴	۰	۱۰,۸۴۴	قزوین
۰	۴۲۵۵.۸۷	۲۷	۰	۲۷	۶	۰	۶	قم
۰	۱۸۳۳۰.۵۲	۲۰,۶۲۲	۰	۲۰,۶۲۲	۱,۱۲۵	۰	۱,۱۲۵	کردستان
۰	۱۶۱۷۰.۰۸	۳,۲۸۱	۰	۳,۲۸۱	۲۰۳	۰	۲۰۳	کرمان
۰	۴۸۴۶۶.۰۲	۶۸,۲۷۴	۰	۶۸,۲۷۴	۱,۴۰۹	۰	۱,۴۰۹	کرمانشاه
۰	۲۶۰۸۶.۹۸	۷,۵۹۱	۰	۷,۵۹۱	۲۹۱	۰	۲۹۱	کهگیلویه و بویراحمد
۱۴۳۳۰.۷۴	۳۲۸۶۰.۱۵	۳۴۸,۵۱۵	۱۶,۰۲۶	۳۳۲,۴۸۹	۱۱,۲۳۷	۱,۱۱۸	۱۰,۱۱۸	گلستان
۴۳۹۷.۸۴	۹۶۵۱.۳	۱۸۸	۱۱۴	۷۴	۳۴	۲۶	۸	گیلان
۰	۳۷۹۴۴.۲۳	۱۳۰,۹۱۹	۰	۱۳۰,۹۱۹	۳,۴۵۰	۰	۳,۴۵۰	لرستان
۲۰۲۲۷.۲۸	۲۹۰۵۹.۲۸	۲۵,۷۱۰	۵,۲۱۷	۲۰,۴۹۳	۹۶۳	۲۵۸	۷۰۵	مازندران
۰	۳۴۰۶۳	۵,۱۲۶	۰	۵,۱۲۶	۱۵۱	۰	۱۵۱	مرکزی
۰	۲۸۱۶۵.۷۱	۳۹۶,۳۰۶	۰	۳۹۶,۳۰۶	۱۴,۰۷۱	۰	۱۴,۰۷۱	هرمزگان
۰	۵۳۹۳۶.۱۹	۱۵۱,۶۱۵	۰	۱۵۱,۶۱۵	۲,۸۱۱	۰	۲,۸۱۱	همدان
۰	۳۰۶۱۵.۳۸	۱۳,۷۰۳	۰	۱۳,۷۰۳	۴۴۸	۰	۴۴۸	یزد
۰	۲۹۷۶۳.۸۲	۳۶۸,۸۰۴	۰	۳۶۸,۸۰۴	۱۲,۳۹۱	۰	۱۲,۳۹۱	جنوب استان کرمان
۱۵۳۲۸.۵۶	۳۶۲۰۵.۴۶	۵,۵۶۵,۲۱۰	۲۲,۷۲۳	۵,۵۴۲,۴۸۷	۱۵۴,۵۶۷	۱,۴۸۲	۱۵۳,۰۸۴	جمع

عملکرد کیلوگرم		تولید (تن)			سطح (هکتار)			نام استان
دیم	آبی	جمع	دیم	آبی	جمع	دیم	آبی	
۰	۲۶۸۷۷۲.۱۷	۱,۹۷۰	۰	۱,۹۷۰	۷	۰	۷	آذربایجان شرقی
۰	۴۱۳۲۰	۱۰۳	۰	۱۰۳	۳	۰	۳	آذربایجان غربی
۰	۳۵۰۶۶۱.۰۵	۱۳۳,۱۴۶	۰	۱۳۳,۱۴۶	۳۸۰	۰	۳۸۰	اصفهان
۰	۳۵۱۹۵۱.۲۲	۷,۲۱۵	۰	۷,۲۱۵	۲۱	۰	۲۱	البرز
۰	۱۲۰۰۰۰	۱۶۸	۰	۱۶۸	۱	۰	۱	ایلام
۰	۸۳۲.۳۳	۳۸	۰	۳۸	۴۵	۰	۴۵	بوشهر
۰	۲۱۸۱۵۶.۴۲	۷,۸۱۰	۰	۷,۸۱۰	۳۶	۰	۳۶	تهران
۰	۲۷۵۰۰۰	۱,۰۷۳	۰	۱,۰۷۳	۴	۰	۴	چهارمحال و بختیاری
۰	۱۶۹۴۹۵.۹۱	۶۲۲	۰	۶۲۲	۴	۰	۴	خراسان جنوبی
۰	۲۷۱۳۴۱.۹۹	۶,۲۶۸	۰	۶,۲۶۸	۲۳	۰	۲۳	خراسان رضوی
۰	۲۸۰۰۰۰	۱,۱۲۰	۰	۱,۱۲۰	۴	۰	۴	خراسان شمالی
۰	۸۹۵۷۰.۵۵	۲۹۲	۰	۲۹۲	۳	۰	۳	خوزستان
۰	۲۳۱۵۳۸.۴۶	۳۰۱	۰	۳۰۱	۱	۰	۱	زنجان
۰	۲۲۳۸۳۳.۳۳	۳۳۶	۰	۳۳۶	۲	۰	۲	سمنان
۰	۱۹۷۹۱۹.۵۹	۹,۳۰۴	۰	۹,۳۰۴	۴۷	۰	۴۷	سیستان و بلوچستان
۰	۱۶۳۲۵۳.۳۳	۱,۲۲۴	۰	۱,۲۲۴	۸	۰	۸	فارس
۰	۱۸۶۰۲۱.۵۱	۳,۴۶۰	۰	۳,۴۶۰	۱۹	۰	۱۹	قزوین
۰	۳۵۰۰۰۰	۳,۵۰۰	۰	۳,۵۰۰	۱۰	۰	۱۰	قم
۰	۳۱۶۴۸۶.۴۹	۱,۱۷۱	۰	۱,۱۷۱	۴	۰	۴	کردستان
۰	۲۰۶۹۸۶.۳	۱,۵۱۱	۰	۱,۵۱۱	۷	۰	۷	کرمان
۰	۱۳۹۲۹۱.۸۷	۲,۹۱۱	۰	۲,۹۱۱	۲۱	۰	۲۱	کرمانشاه
۰	۲۶۸۲۷۵.۸۶	۲,۷۲۳	۰	۲,۷۲۳	۱۰	۰	۱۰	کهگیلویه و بویراحمد
۰	۲۰۹۱۳۷.۵	۸۴	۰	۸۴	۰	۰	۰	گلستان
۰	۱۳۴۵۰۳.۶۸	۷۳۲	۰	۷۳۲	۵	۰	۵	گیلان
۰	۱۰۰۰۰۰	۱۰۳	۰	۱۰۳	۱	۰	۱	لرستان
۰	۲۰۰۰۰۰	۱,۹۳۴	۰	۱,۹۳۴	۱۰	۰	۱۰	مرکزی
۰	۲۰۷۸۲۶.۰۹	۹,۵۶۰	۰	۹,۵۶۰	۴۶	۰	۴۶	هرمزگان
۰	۴۹۳۱۳۸.۴۶	۵,۴۴۹	۰	۵,۴۴۹	۱۱	۰	۱۱	همدان
۰	۳۵۰۰۰۰	۷۰۰	۰	۷۰۰	۲	۰	۲	یزد
۰	۱۰۵۰۰۰	۵,۲۵۰	۰	۵,۲۵۰	۵۰	۰	۵۰	جنوب استان کرمان
۰	۲۶۸۰۲۱.۰۴	۲۱۰,۰۷۸	۰	۲۱۰,۰۷۸	۷۸۴	۰	۷۸۴	جمع



عملکرد کیلوگرم		تولید (تن)			سطح (هکتار)			نام استان
دیم	آبی	جمع	دیم	آبی	جمع	دیم	آبی	
۲۵۵۰.۹۵	۲۳۴۲۲.۰۷	۸,۲۳۲	۲۱۰	۸,۰۲۲	۴۲۵	۸۲	۳۴۳	آذربایجان شرقی
۵۱۲۱.۴۸	۱۸۸۰۸.۹۸	۸,۲۹۲	۱,۱۴۸	۷,۱۴۴	۶۰۴	۲۲۴	۳۸۰	آذربایجان غربی
۰	۲۸۵۷۱.۹۴	۴۳,۴۴۴	۰	۴۳,۴۴۴	۱,۵۲۱	۰	۱,۵۲۱	اصفهان
۰	۱۶۹۰۱.۱۲	۵,۱۳۶	۰	۵,۱۳۶	۳۰۴	۰	۳۰۴	البرز
۰	۲۷۵۰۵.۸۱	۲۸,۴۶۳	۰	۲۸,۴۶۳	۱,۰۳۵	۰	۱,۰۳۵	ایلام
۰	۲۵۶۸۵.۴۹	۲۶,۳۲۲	۰	۲۶,۳۲۲	۱,۰۲۵	۰	۱,۰۲۵	بوشهر
۰	۲۷۰۰۲.۳۶	۶۱۸	۰	۶۱۸	۲۳	۰	۲۳	تهران
۲۱۵۶.۲۲	۱۶۷۲۴.۱۵	۲۰,۴۲۲	۱,۳۱۶	۱۹,۱۰۶	۱,۷۵۳	۶۱۰	۱,۱۴۲	خراسان جنوبی
۲۳۳۵.۲۹	۱۴۴۹۸.۶۶	۵۴۲,۹۶۵	۲۴۵	۵۴۲,۷۲۰	۳۷,۵۳۷	۱۰۵	۳۷,۴۳۲	خراسان رضوی
۰	۱۴۷۰۸.۵۳	۱,۶۹۶	۰	۱,۶۹۶	۱۱۵	۰	۱۱۵	خراسان شمالی
۰	۲۴۶۳۲.۹۲	۱۲۵,۶۰۱	۰	۱۲۵,۶۰۱	۵,۰۹۹	۰	۵,۰۹۹	خوزستان
۰	۱۹۵۲۱.۴۷	۱۱۵,۶۹۲	۰	۱۱۵,۶۹۲	۵,۹۲۶	۰	۵,۹۲۶	سمنان
۰	۱۶۷۳۱.۷۸	۷۸,۹۱۵	۰	۷۸,۹۱۵	۴,۷۱۷	۰	۴,۷۱۷	سیستان و بلوچستان
۱۹۰۶۹.۷۴	۲۰۲۰۰.۴۵	۱۱۳,۳۸۹	۳,۰۰۰	۱۱۰,۳۸۹	۵,۶۲۲	۱۵۷	۵,۴۶۵	فارس
۰	۳۴۹۸۷.۵۸	۲۵۲,۵۲۶	۰	۲۵۲,۵۲۶	۷,۲۱۸	۰	۷,۲۱۸	قزوین
۰	۲۶۲۶۱.۱۴	۱,۸۹۳	۰	۱,۸۹۳	۷۲	۰	۷۲	قم
۰	۲۶۰۸۱.۱۱	۹۶۰	۰	۹۶۰	۳۷	۰	۳۷	کرمان
۹۴۰۵.۸۲	۱۹۵۹۸.۶۸	۲۴,۹۴۴	۶,۸۲۱	۱۸,۱۲۳	۱,۶۵۰	۷۲۵	۹۲۵	گلستان
۱۰۰۳۱.۷۷	۱۲۱۱۹	۹۲۴	۸۸۸	۳۶	۹۲	۸۹	۳	گیلان
۲۵۹۹۷.۱۴	۰	۲۷۳	۲۷۳	۰	۱۱	۱۱	۰	مازندران
۰	۱۸۲۹۲.۸۶	۲۳,۱۵۷	۰	۲۳,۱۵۷	۱,۲۶۶	۰	۱,۲۶۶	مرکزی
۰	۱۸۴۸۱.۶۴	۷,۷۳۳	۰	۷,۷۳۳	۴۱۸	۰	۴۱۸	هرمزگان
۰	۲۴۷۰۸.۵	۲۵,۴۰۸	۰	۲۵,۴۰۸	۱,۰۲۸	۰	۱,۰۲۸	یزد
۶۹۳۹.۹۲	۱۹۱۱۵.۸۴	۱,۴۵۷,۰۰۵	۱۳,۹۰۰	۱,۴۴۳,۱۰۵	۷۷,۴۹۶	۲,۰۰۳	۷۵,۴۹۳	جمع

نام استان	سطح (هکتار)		تولید (تن)		عملکرد کیلوگرم	
	آبی	جمع	آبی	جمع	آبی	دییم
آذربایجان شرقی	۵۴۳	۱,۵۵۲	۲۰,۸۷۶	۱۰,۴۹۸	۳۱,۳۷۴	۳۸۴۸۱.۶۱
آذربایجان غربی	۱,۵۹۱	۲۱۹	۳۷,۵۲۹	۲,۳۲۶	۳۹,۸۵۵	۲۳۵۹۴.۰۹
اردبیل	۵۳	۰	۱,۴۹۵	۰	۱,۴۹۵	۲۷۹۹۳.۰۵
اصفهان	۱۹۳	۰	۷,۱۶۹	۰	۷,۱۶۹	۳۷۱۰۶.۲
البرز	۱۴۷	۰	۹,۱۵۷	۰	۹,۱۵۷	۶۲۲۹۳.۷
ایلام	۳,۹۷۸	۰	۱۲۹,۸۰۵	۰	۱۲۹,۸۰۵	۳۲۶۳۰.۶۳
بوشهر	۱,۲۱۳	۰	۴۲,۱۷۸	۰	۴۲,۱۷۸	۳۴۷۶۸.۴۹
تهران	۳۵۲	۰	۱۰,۶۸۱	۰	۱۰,۶۸۱	۳۰۳۳۶.۱
چهارمحال و بختیاری	۳	۰	۱۲۶	۰	۱۲۶	۵۰۳۷۲
خراسان جنوبی	۸۸۸	۱,۷۸۸	۱۰,۳۹۸	۶,۳۷۷	۱۶,۷۷۵	۱۱۷۱۱.۸
خراسان رضوی	۱۱,۷۴۲	۴۰۴	۲۸۳,۲۸۶	۱,۳۱۱	۲۸۴,۵۹۷	۲۴۱۲۵.۷
خراسان شمالی	۱۰۱	۲۰	۴۰	۶۱	۱۰۱	۳۹۹.۴۵
خوزستان	۱۳,۸۹۱	۰	۵۰۶,۳۳۹	۰	۵۰۶,۳۳۹	۳۶۴۵۰.۶
زنجان	۵,۳۲۷	۰	۱۵۱,۶۸۲	۰	۱۵۱,۶۸۲	۲۸۴۷۵.۲۱
سمنان	۴۷۵	۰	۵,۹۰۸	۰	۵,۹۰۸	۱۲۴۳۵.۰۹
سیستان و بلوچستان	۱۶,۲۹۴	۰	۳۸۰,۱۳۰	۰	۳۸۰,۱۳۰	۲۳۳۲۹.۱۷
فارس	۱۵,۲۹۳	۱۱۰	۴۸۱,۲۱۸	۱,۸۲۵	۴۸۳,۰۴۳	۳۱۴۶۷.۱۵
قزوین	۱,۲۶۲	۹۲۹	۵۴,۰۷۴	۹,۱۴۴	۶۳,۲۱۸	۴۲۸۶۱.۵۵
قم	۱۹	۰	۳۱۲	۰	۳۱۲	۱۶۷۹۹.۰۹
کردستان	۷۴۵	۰	۱۹,۹۲۶	۰	۱۹,۹۲۶	۲۶۷۴۵.۸۴
کرمان	۷,۴۴۸	۰	۱۴۸,۷۱۰	۰	۱۴۸,۷۱۰	۱۹۹۶۶.۶۶
کهگیلویه و بویراحمد	۱,۱۳۲	۰	۱۶,۵۱۹	۰	۱۶,۵۱۹	۱۴۵۸۹.۸۶
گلستان	۲,۱۱۹	۱,۱۹۶	۴۳,۱۸۷	۱۲,۵۲۱	۵۵,۷۰۸	۲۰۳۷۹.۷۶
گیلان	۱۴۵	۱,۵۵۱	۳,۷۹۱	۲۶,۵۴۶	۳۰,۳۳۷	۲۶۱۷۸.۲
لرستان	۴۱۲	۰	۱۷,۰۷۰	۰	۱۷,۰۷۰	۴۱۴۱۲.۴۲
مازندران	۲۲۲	۲۸۵	۶,۱۹۵	۷,۱۶۴	۱۳,۳۵۹	۲۷۸۷۸.۳۹
مرکزی	۱۶۹	۶۶	۴,۵۷۴	۳۳۰	۴,۹۰۴	۲۶۹۹۹.۰۲
هرمزگان	۷,۴۴۳	۰	۱۰۶,۰۹۰	۰	۱۰۶,۰۹۰	۱۴۲۵۳.۸۴
همدان	۱,۹۴۸	۲,۰۷۷	۸۸,۳۸۰	۴,۸۸۸	۹۳,۲۶۸	۴۵۳۷۴.۴۸
یزد	۸۰۳	۰	۲۱,۶۰۲	۰	۲۱,۶۰۲	۲۶۹۱۵.۳۲
جنوب استان کرمان	۱۷,۰۷۸	۰	۵۰۰,۵۷۶	۰	۵۰۰,۵۷۶	۲۹۳۱۲
جمع	۱۱۳,۰۲۷	۱۰,۱۹۷	۳,۱۰۹,۰۲۱	۸۲,۹۹۰	۳,۱۹۲,۰۱۱	۲۷۵۰۷.۰۱

نام استان	سطح (هکتار)		تولید (تن)		عملکرد کیلوگرم	
	آبی	دیم	آبی	دیم	آبی	دیم
آذربایجان شرقی	۳,۲۱۷	۰	۵۷,۵۲۹	۰	۱۷۸۸۳.۳	۰
آذربایجان غربی	۱,۲۶۵	۰	۲۴,۲۲۳	۰	۱۹۱۴۲.۶	۰
اصفهان	۸۴۷	۰	۲۱,۸۲۴	۰	۲۵۷۵۳.۸۲	۰
البرز	۱,۰۲۳	۰	۱۶,۰۶۸	۰	۱۵۷۱۰.۹۳	۰
ایلام	۸,۵۱۸	۰	۱۵۸,۸۷۵	۰	۱۸۶۵۰.۹۶	۰
بوشهر	۳۰۷	۰	۶,۷۲۵	۰	۲۱۹۳۴.۱۹	۰
تهران	۲,۶۱۴	۰	۴۹,۷۲۱	۰	۱۹۰۱۸.۸۳	۰
چهارمحال و بختیاری	۷۲۵	۰	۱۰,۱۸۲	۰	۱۴۰۴۴.۷۷	۰
خراسان جنوبی	۷۷	۰	۷۵۲	۰	۹۷۶۱.۱۹	۰
خراسان رضوی	۳,۰۸۷	۰	۴۶,۷۵۵	۰	۱۵۱۴۸.۰۸	۰
خراسان شمالی	۱۲۱	۰	۱,۶۱۶	۰	۱۳۳۴۸.۳۶	۰
خوزستان	۷,۰۶۷	۰	۱۱۹,۶۱۸	۰	۱۶۹۲۵.۵۸	۰
زنجان	۴۳۴	۰	۴,۵۱۸	۰	۱۰۴۰۷.۱۶	۰
سمنان	۷۸	۰	۸۹۳	۰	۱۱۴۸۱.۸۹	۰
سیستان و بلوچستان	۲۸۲	۰	۴,۱۶۷	۰	۱۴۷۶۹.۵۹	۰
فارس	۱۰,۷۴۲	۰	۱۶۵,۸۹۹	۰	۱۵۴۴۴.۶۷	۰
قزوین	۱,۷۱۷	۰	۳۰,۷۴۹	۰	۱۷۹۰۹.۴۵	۰
کردستان	۳,۰۳۳	۰	۳۹,۵۸۱	۰	۱۳۰۵۲.۳۸	۰
کرمان	۷۳۶	۰	۶,۴۰۷	۰	۸۷۰۰.۴۳	۰
کرمانشاه	۱۶۹	۰	۱,۵۴۶	۰	۹۱۳۹.۶۲	۰
کهگیلویه و بویراحمد	۷۱۰	۰	۱۸,۶۸۱	۰	۲۶۳۱۱.۹۲	۰
گلستان	۳,۱۶۰	۰	۶۰,۷۵۷	۰	۱۹۲۲۵.۵۵	۰
گیلان	۴۹۸	۱۵۱	۸۲۱	۱,۶۲۷	۵۴۳۸.۰۸	۳۲۶۵.۷۹
لرستان	۹,۰۱۳	۰	۲۵۶,۴۲۸	۰	۲۸۴۵۱.۹	۰
مازندران	۳۲۶	۴۷۹	۱۱,۳۶۴	۵,۹۸۳	۳۴۸۶۰.۰۵	۱۲۵۰۰.۹۸
مرکزی	۳۷	۰	۷۳۱	۰	۱۹۸۰۱.۷۱	۰
هرمزگان	۷,۱۸۸	۰	۹۶,۳۲۳	۰	۱۳۴۰۱.۴	۰
همدان	۴,۴۱۳	۰	۱۰۸,۵۹۴	۰	۲۴۶۰۹.۸۹	۰
یزد	۵۶۹	۰	۱۲,۰۸۱	۰	۲۱۲۳۹.۷۴	۰
جنوب استان کرمان	۱۹,۰۷۲	۰	۳۹۳,۹۷۰	۰	۲۰۶۵۶.۹	۰
جمع	۹۰,۶۹۷	۹۷۷	۱,۷۲۷,۳۹۷	۷,۶۱۰	۱۹۰۴۵.۸۶	۷۷۹۰.۷۳

نام استان	سطح (هکتار)		تولید (تن)		عملکرد کیلوگرم	
	آبی	جمع	آبی	جمع	آبی	دییم
آذربایجان شرقی	۲۶	۰	۷,۷۳۴	۰	۳۰۰,۰۰۰	۰
آذربایجان غربی	۹	۰	۱,۴۱۵	۰	۱۵۰,۰۹۲.۲۶	۰
اردبیل	۱۰	۰	۱۸۳	۰	۱۸۴۸۴.۸۵	۰
اصفهان	۴۱۰	۰	۹۱,۵۱۱	۰	۲۲۳۴۷۰.۰۹	۰
البرز	۹	۰	۱,۳۰۰	۰	۱۴۷۷۲۷.۲۷	۰
ایلام	۱	۰	۱۳۵	۰	۱۵۰,۰۰۰	۰
بوشهر	۱	۰	۲۰۰	۰	۲۰۰,۰۰۰	۰
تهران	۱,۵۳۴	۰	۳۰۶,۷۴۰	۰	۲۰۰,۰۰۰	۰
چهارمحال و بختیاری	۵	۰	۹۰۰	۰	۲۰۰,۰۰۰	۰
خراسان جنوبی	۲۳	۰	۴,۶۳۴	۰	۲۰۰,۰۰۰	۰
خراسان رضوی	۳۸	۰	۹,۴۷۵	۰	۲۵۰,۰۰۰	۰
خراسان شمالی	۶	۰	۹۰۰	۰	۱۵۰,۰۰۰	۰
خوزستان	۷	۰	۶۹۳	۰	۹۴۰۲۹.۸۵	۰
زنجان	۴	۰	۷۵۴	۰	۲۰۳۷۸۳.۷۸	۰
سمنان	۱۰۴	۰	۲۰,۱۸۳	۰	۱۹۵,۰۰۰	۰
سیستان و بلوچستان	۱۹۱	۰	۳۲,۱۸۰	۰	۱۶۸۴۸۱.۶۸	۰
فارس	۴۸	۰	۷,۲۰۰	۰	۱۴۹۷۵۰.۴۲	۰
قزوین	۱۶	۰	۳,۲۰۰	۰	۲۰۰,۰۰۰	۰
قم	۲۴	۰	۷,۲۰۰	۰	۳۰۰,۰۰۰	۰
کردستان	۴	۰	۱,۲۹۹	۰	۳۲۴۷۵۰	۰
کرمان	۳۸	۰	۶,۱۲۰	۰	۱۶۲۵۰۶.۶۴	۰
کرمانشاه	۱۰	۰	۱,۸۳۸	۰	۱۸۲,۰۰۰	۰
کهگیلویه و بویراحمد	۱۹	۰	۸,۶۹۴	۰	۴۵۰,۰۰۰	۰
گلستان	۱	۰	۲۰۰	۰	۲۰۰,۰۰۰	۰
گیلان	۱	۰	۱۸۱	۰	۲۳۵۳۸۹.۶۱	۰
لرستان	۵	۰	۵۴۵	۰	۱۰۰,۰۰۰	۰
مازندران	۲۸	۰	۴,۳۲۳	۰	۱۵۵,۰۰۰	۰
مرکزی	۴۳	۰	۸,۶۷۶	۰	۲۰۰,۰۰۰	۰
هرمزگان	۵۲	۰	۱۰,۴۰۰	۰	۲۰۰,۰۰۰	۰
همدان	۵۱	۰	۸,۸۳۸	۰	۱۷۲۶۰۷.۴۲	۰
یزد	۱,۰۳۵	۰	۳۰۳,۸۹۰	۰	۲۹۳۶۱۳.۵۳	۰
جنوب استان کرمان	۱,۱۵۵	۰	۲۴۴,۱۰۰	۰	۲۱۱۳۴۱.۹۹	۰
جمع	۴,۹۰۷	۰	۱,۰۹۵,۶۴۱	۰	۲۲۳۲۸۱.۱۸	۰

نام استان	سطح (هکتار)		تولید (تن)		عملکرد کیلوگرم	
	آبی	جمع	آبی	جمع	آبی	دیم
آذربایجان شرقی	۷۷,۲۱۴	۹,۱۸۰	۵۸۸,۸۴۸	۱۸,۲۱۷	۶۰۷,۰۶۵	۱۹۸۴,۳۷
آذربایجان غربی	۶۹,۴۳۴	۴,۹۲۴	۴۱۳,۱۲۱	۱۵,۷۹۸	۴۲۸,۹۱۹	۳۲۰۸,۲۶
اردبیل	۳۴,۱۲۹	۱۷,۵۰۹	۲۱۱,۴۲۹	۵۵,۸۷۲	۲۶۷,۳۰۱	۳۱۹۱,۱۳
اصفهان	۲۲,۱۲۱	۹۵	۲۴۰,۵۱۷	۳۱۰	۲۴۰,۸۲۷	۳۲۷۸,۱۸
البرز	۳,۵۱۱	۷۰	۴۱,۹۷۵	۹۴	۴۲,۰۶۹	۱۳۴۶,۱۹
ایلام	۱,۵۶۳	۰	۱۰,۹۰۴	۰	۱۰,۹۰۴	۰
بوشهر	۵۱۱	۰	۶,۹۶۱	۰	۶,۹۶۱	۰
تهران	۸,۵۲۸	۰	۱۰۲,۳۶۷	۰	۱۰۲,۳۶۷	۰
چهارمحال و بختیاری	۱۵,۹۰۴	۰	۱۲۲,۲۰۸	۰	۱۲۲,۲۰۸	۰
خراسان جنوبی	۳,۴۰۹	۰	۱۶,۵۶۹	۰	۱۶,۵۶۹	۰
خراسان رضوی	۳۱,۵۵۹	۸۶۱	۲۴۹,۸۶۷	۷۲۸	۲۵۰,۵۹۵	۸۴۵,۳۴
خراسان شمالی	۱,۰۵۰	۹,۷۸۲	۳,۵۸۵	۱۷,۰۴۸	۲۰,۶۳۳	۱۷۴۲,۷۱
خوزستان	۲,۸۱۳	۰	۲۲,۴۹۲	۰	۲۲,۴۹۲	۰
زنجان	۲۱,۸۸۲	۱,۱۶۴	۱۴۵,۸۴۰	۱,۵۴۰	۱۴۷,۳۸۰	۱۳۲۳,۴۸
سمنان	۵,۹۴۹	۱۱۷	۳۱,۴۵۳	۶۰	۳۱,۵۱۳	۵۰۹,۸
سیستان و بلوچستان	۱۷,۰۹۳	۰	۳۷۰,۹۹۷	۰	۳۷۰,۹۹۷	۰
فارس	۲۲,۴۳۰	۰	۱۹۰,۰۹۴	۰	۱۹۰,۰۹۴	۰
قزوین	۲۰,۶۱۵	۳۲۳	۲۵۵,۲۱۶	۹۷۸	۲۵۶,۱۹۴	۳۰۲۷,۵۲
قم	۶,۹۰۷	۰	۴۱,۵۹۸	۰	۴۱,۵۹۸	۰
کردستان	۲۹,۰۷۲	۰	۲۱۳,۰۸۲	۰	۲۱۳,۰۸۲	۰
کرمان	۳۱,۰۸۳	۰	۳۴۹,۰۷۸	۰	۳۴۹,۰۷۸	۰
کرمانشاه	۱,۲۹۵	۰	۱۱,۸۶۹	۰	۱۱,۸۶۹	۰
کهگیلویه و بویراحمد	۱,۰۹۸	۰	۵,۶۰۴	۰	۵,۶۰۴	۰
گلستان	۱,۳۳۲	۴۹۸	۱۲,۳۱۰	۴,۴۸۰	۱۶,۷۹۰	۹۰۰۲,۲۲
گیلان	۱۵	۲۸۰	۹۴	۹۱۷	۱,۰۱۱	۳۲۷۰,۳۷
لرستان	۱۱,۲۶۰	۰	۱۲۶,۰۵۹	۰	۱۲۶,۰۵۹	۰
مازندران	۲,۸۶۷	۱۱۷	۱۴,۲۵۹	۷۱۲	۱۴,۹۷۱	۶۰۶۸,۵
مرکزی	۲۴,۰۷۲	۰	۲۲۵,۹۰۶	۰	۲۲۵,۹۰۶	۰
هرمزگان	۷۱۰	۰	۳,۵۴۷	۰	۳,۵۴۷	۰
همدان	۴۳,۵۱۹	۶۱۷	۵۲۵,۴۹۰	۱,۶۴۷	۵۲۷,۱۳۷	۲۶۶۸,۹۷
یزد	۶,۴۷۲	۰	۷۰,۶۷۴	۰	۷۰,۶۷۴	۰
جنوب استان کرمان	۱۱,۸۸۷	۰	۱۰۴,۵۸۵	۰	۱۰۴,۵۸۵	۰
جمع	۵۳۱,۳۰۲	۴۵,۵۳۷	۴,۷۲۸,۵۹۸	۱۱۸,۴۰۱	۴,۸۴۶,۹۹۹	۲۶۰۰۰,۰۸

سال زراعی: ۹۰ - ۱۳۸۹

برآورد سطح، تولید و عملکرد در هکتار نیشکر به تفکیک استان

عملکرد کیلوگرم		تولید (تن)			سطح (هکتار)			نام استان
دیم	آبی	جمع	دیم	آبی	جمع	دیم	آبی	
۰	۸۵۵۸۷.۰۴	۵,۶۴۳,۱۹۹	۰	۵,۶۴۳,۱۹۹	۶۵,۹۳۵	۰	۶۵,۹۳۵	خوزستان
۹۸۲۶.۸	۰	۱۷۲	۱۷۲	۰	۱۸	۱۸	۰	مازندران
۹۸۲۶.۸	۸۵۵۸۷.۰۴	۵,۶۴۳,۳۷۱	۱۷۲	۵,۶۴۳,۱۹۹	۶۵,۹۵۳	۱۸	۶۵,۹۳۵	جمع

عملکرد کیلوگرم		تولید (تن)			سطح (هکتار)			نام استان
دیم	آبی	جمع	دیم	آبی	جمع	دیم	آبی	
۰	۷۰۲۷۰۰۷	۲,۴۹۶	۰	۲,۴۹۶	۳۵۵	۰	۳۵۵	آذربایجان شرقی
۰	۷۶۰۲۰۰۵	۴۴,۲۶۸	۰	۴۴,۲۶۸	۵,۸۲۳	۰	۵,۸۲۳	آذربایجان غربی
۰	۳۹۸۵,۵۶	۵۲,۶۰۳	۰	۵۲,۶۰۳	۱۳,۱۹۸	۰	۱۳,۱۹۸	اردبیل
۰	۹۲۱۲,۲۸	۶,۹۲۳	۰	۶,۹۲۳	۷۵۲	۰	۷۵۲	اصفهان
۰	۴۲۹۹,۸۶	۴۴,۵۴۴	۰	۴۴,۵۴۴	۱۰,۳۶۰	۰	۱۰,۳۶۰	ایلام
۰	۶۹۹۹,۴۴	۲,۹۷۵	۰	۲,۹۷۵	۴۲۵	۰	۴۲۵	بوشهر
۰	۴۹۹۹,۶۱	۹۰	۰	۹۰	۱۸	۰	۱۸	تهران
۰	۲۹۹۹,۷۶	۲۵	۰	۲۵	۹	۰	۹	خراسان جنوبی
۰	۵۵۶۷,۶۹	۲,۵۵۶	۰	۲,۵۵۶	۴۵۹	۰	۴۵۹	خراسان رضوی
۰	۶۴۱۷,۳۴	۸۹۸	۰	۸۹۸	۱۴۰	۰	۱۴۰	خراسان شمالی
۰	۷۰۷۹,۲۵	۷۱۷,۰۸۱	۰	۷۱۷,۰۸۱	۱۰۱,۲۹۳	۰	۱۰۱,۲۹۳	خوزستان
۰	۷۲۷۸,۶۱	۶۸۶	۰	۶۸۶	۹۴	۰	۹۴	سمنان
۰	۴۹۵۹,۶	۲۰,۶۵۹	۰	۲۰,۶۵۹	۴,۱۶۶	۰	۴,۱۶۶	سیستان و بلوچستان
۰	۸۳۷۹,۳۱	۳۰۵,۲۹۲	۰	۳۰۵,۲۹۲	۳۶,۴۳۴	۰	۳۶,۴۳۴	فارس
۰	۱۰۵۷۴,۰۸	۶۶,۷۰۰	۰	۶۶,۷۰۰	۶,۳۰۸	۰	۶,۳۰۸	قزوین
۰	۸۶۰۵,۹۲	۱۱,۱۵۵	۰	۱۱,۱۵۵	۱,۲۹۶	۰	۱,۲۹۶	کردستان
۰	۵۷۴۱,۴۶	۸۶,۴۰۰	۰	۸۶,۴۰۰	۱۵,۰۴۸	۰	۱۵,۰۴۸	کرمان
۰	۹۱۱۲,۷۹	۲۳۲,۰۲۴	۰	۲۳۲,۰۲۴	۲۵,۴۶۱	۰	۲۵,۴۶۱	کرمانشاه
۰	۱۱۷۲۴,۷۲	۴,۷۶۴	۰	۴,۷۶۴	۴۰۶	۰	۴۰۶	کهگیلویه و بویراحمد
۰	۵۱۳۵,۵۱	۱,۰۵۸	۰	۱,۰۵۸	۲۰۶	۰	۲۰۶	گلستان
۲۱۷۱,۹۴	۲۱۸۹,۱	۱۸۳	۱۴۹	۳۴	۸۴	۶۸	۱۶	گیلان
۰	۷۶۷۳,۹۳	۳۴,۷۵۷	۰	۳۴,۷۵۷	۴,۵۲۹	۰	۴,۵۲۹	لرستان
۲۵۵۵,۵۴	۱۴۹۹,۸۸	۶۵۴	۲۰۴	۴۵۰	۳۸۰	۸۰	۳۰۰	مازندران
۰	۵۶۵۵,۲۷	۴۵۴	۰	۴۵۴	۸۰	۰	۸۰	مرکزی
۰	۶۲۹۱,۶۴	۳۸,۰۰۲	۰	۳۸,۰۰۲	۶,۰۴۰	۰	۶,۰۴۰	هرمزگان
۰	۷۸۷۰,۳۵	۶۵,۱۹۶	۰	۶۵,۱۹۶	۸,۲۸۴	۰	۸,۲۸۴	همدان
۰	۹۱۱۹,۰۱	۳۴,۶۴۹	۰	۳۴,۶۴۹	۳,۸۰۰	۰	۳,۸۰۰	یزد
۰	۶۶۴۰,۶۱	۱۲۹,۹۱۴	۰	۱۲۹,۹۱۴	۱۹,۵۶۴	۰	۱۹,۵۶۴	جنوب استان کرمان
۲۳۷۸,۷۳	۷۱۹۸,۶۲	۱,۹۰۷,۰۰۷	۳۵۳	۱,۹۰۶,۶۵۴	۲۶۵,۰۱۲	۱۴۸	۲۶۴,۸۶۴	جمع

برآورد سطح ، تولید و عملکرد در هکتار سویا به تفکیک استان سال زراعی: ۹۰ - ۱۳۸۹

عملکرد کیلوگرم		تولید (تن)			سطح (هکتار)			نام استان
دیم	آبی	جمع	دیم	آبی	جمع	دیم	آبی	
۰	۲۴۳۱.۰۳	۱۵,۳۹۶	۰	۱۵,۳۹۶	۶,۳۳۳	۰	۶,۳۳۳	اردبیل
۰	۲۱۹۰.۴۸	۵۱۹	۰	۵۱۹	۲۳۷	۰	۲۳۷	خوزستان
۱۲۱۴.۴۶	۱۶۲۳.۵۸	۸۵,۷۷۶	۶,۶۸۱	۷۹,۰۹۵	۵۴,۲۱۸	۵,۵۰۱	۴۸,۷۱۶	گلستان
۰	۳۱۷۲.۵۹	۳۳۸	۰	۳۳۸	۱۰۷	۰	۱۰۷	لرستان
۱۸۸۳.۷	۲۳۲۶.۵۲	۱۴,۳۷۰	۸,۱۹۵	۶,۱۷۵	۷,۰۰۵	۴,۳۵۱	۲,۶۵۴	مازندران
۱۵۱۰	۱۷۴۸.۹۷	۱۱۶,۴۰۰	۱۴,۸۷۶	۱۰۱,۵۲۴	۶۷,۸۹۹	۹,۸۵۲	۵۸,۰۴۸	جمع



عملکرد کیلوگرم		تولید (تن)			سطح (هکتار)			نام استان
دیم	آبی	جمع	دیم	آبی	جمع	دیم	آبی	
۰	۱۸۷۲.۰۳	۳,۱۸۰	۰	۳,۱۸۰	۱,۶۹۹	۰	۱,۶۹۹	آذربایجان شرقی
۰	۲۱۵۷.۴۹	۲,۴۳۵	۰	۲,۴۳۵	۱,۱۲۹	۰	۱,۱۲۹	آذربایجان غربی
۶۳۸.۴	۲۶۵۶.۷۹	۱۳,۱۵۲	۷۲	۱۳,۰۸۰	۵,۰۳۶	۱۱۳	۴,۹۲۳	اردبیل
۰	۳۶۵۶.۱۷	۲۸۳	۰	۲۸۳	۷۸	۰	۷۸	اصفهان
۰	۱۵۶۶.۷۷	۳۶۸	۰	۳۶۸	۲۳۵	۰	۲۳۵	البرز
۵۴۴.۵۲	۱۲۸۱.۲۴	۲,۶۷۱	۷۹۹	۱,۸۷۲	۲,۹۲۸	۱,۴۶۷	۱,۴۶۱	ایلام
۰	۲۶۱.۱۸	۱۴۷	۰	۱۴۷	۵۶۲	۰	۵۶۲	بوشهر
۰	۱۷۵۰.۹۳	۳۹۴	۰	۳۹۴	۲۲۵	۰	۲۲۵	چهارمحال و بختیاری
۱۰۱.۳۵	۱۲۹۶.۰۶	۳,۲۶۶	۲۵	۳,۲۴۱	۲,۷۵۱	۲۵۰	۲,۵۰۱	خراسان رضوی
۰	۱۴۱۸.۸۲	۱,۶۲۱	۰	۱,۶۲۱	۱,۱۴۲	۰	۱,۱۴۲	خراسان شمالی
۵۴۷.۴۲	۱۰۶۴.۴۴	۳,۰۱۴	۶۹۹	۲,۳۱۵	۳,۴۵۲	۱,۲۷۷	۲,۱۷۵	خوزستان
۰	۱۲۷۲	۳,۴۶۰	۰	۳,۴۶۰	۲,۷۲۱	۰	۲,۷۲۱	زنجان
۰	۱۴۳۵.۴۴	۱,۷۱۶	۰	۱,۷۱۶	۱,۱۹۵	۰	۱,۱۹۵	سیستان و بلوچستان
۷۷۹.۶۳	۱۶۴۴.۵۳	۴,۱۳۰	۳۱	۴,۰۹۹	۲,۵۳۳	۴۰	۲,۴۹۳	فارس
۰	۲۳۲۳.۴۱	۱۰,۱۹۵	۰	۱۰,۱۹۵	۴,۳۸۸	۰	۴,۳۸۸	قزوین
۰	۲۷۱۸.۸۹	۵,۲۸۱	۰	۵,۲۸۱	۱,۹۴۲	۰	۱,۹۴۲	قم
۰	۱۶۵۴.۵۵	۱,۸۲۲	۰	۱,۸۲۲	۱,۱۰۱	۰	۱,۱۰۱	کردستان
۰	۲۶۵۴	۲۷	۰	۲۷	۱۰	۰	۱۰	کرمان
۰	۲۳۵۶.۴۳	۱۲,۲۱۰	۰	۱۲,۲۱۰	۵,۱۸۲	۰	۵,۱۸۲	کرمانشاه
۱۳۳۲.۹۷	۱۸۰۴.۰۵	۲۵,۳۰۹	۱۰,۶۴۸	۱۴,۶۶۱	۱۶,۱۱۵	۷,۹۸۹	۸,۱۲۷	گلستان
۰	۱۷۴۱.۲۵	۱	۰	۱	۱	۰	۱	گیلان
۰	۱۸۹۶.۳۳	۹,۲۳۳	۰	۹,۲۳۳	۴,۸۶۹	۰	۴,۸۶۹	لرستان
۱۵۵۵.۲۸	۱۳۴۱.۰۷	۳۹,۴۳۹	۳۸,۰۱۵	۱,۴۲۴	۲۵,۵۰۵	۲۴,۴۴۳	۱,۰۶۲	مازندران
۰	۱۸۴۳.۴۶	۲,۳۰۶	۰	۲,۳۰۶	۱,۲۵۱	۰	۱,۲۵۱	مرکزی
۰	۸۶۷	۴۴۲	۰	۴۴۲	۵۱۰	۰	۵۱۰	هرمزگان
۰	۲۵۵۷.۳۷	۱۳,۹۸۸	۰	۱۳,۹۸۸	۵,۴۷۰	۰	۵,۴۷۰	همدان
۰	۷۷۶.۹۶	۵۵	۰	۵۵	۷۱	۰	۷۱	یزد
۰	۱۱۴۳.۳۱	۱,۱۵۳	۰	۱,۱۵۳	۱,۰۰۹	۰	۱,۰۰۹	جنوب استان کرمان
۱۴۱۳.۵۲	۱۹۲۹.۶۶	۱۶۱,۳۰۰	۵۰,۲۹۰	۱۱۱,۰۱۰	۹۳,۱۰۶	۳۵,۵۷۸	۵۷,۵۲۸	جمع

عملکرد کیلوگرم		تولید (تن)			سطح (هکتار)			نام استان
دیم	آبی	جمع	دیم	آبی	جمع	دیم	آبی	
۰	۵۴۵۶.۵۲	۱,۲۶۹	۰	۱,۲۶۹	۲۳۳	۰	۲۳۳	آذربایجان شرقی
۰	۷۱۱۱.۸۸	۶۰	۰	۶۰	۹	۰	۹	آذربایجان غربی
۰	۱۴۹۴۷.۵۲	۲۳,۱۴۵	۰	۲۳,۱۴۵	۱,۵۴۸	۰	۱,۵۴۸	اصفهان
۰	۱۱۰۴۹.۰۹	۳۶,۴۱۲	۰	۳۶,۴۱۲	۳,۲۹۶	۰	۳,۲۹۶	چهارمحال و بختیاری
۰	۲۳۳۷.۷۲	۵۰	۰	۵۰	۲۲	۰	۲۲	خراسان جنوبی
۰	۵۲۶۰.۹۶	۱,۳۹۳	۰	۱,۳۹۳	۲۶۵	۰	۲۶۵	خراسان رضوی
۰	۱۶۹۶۶.۹۴	۳۴,۳۷۳	۰	۳۴,۳۷۳	۲,۰۲۶	۰	۲,۰۲۶	خوزستان
۰	۳۳۲۵.۷۵	۶۹۱	۰	۶۹۱	۲۰۸	۰	۲۰۸	سمنان
۰	۶۰۸۹۴.۲۷	۱۰۱,۷۱۲	۰	۱۰۱,۷۱۲	۱,۶۷۰	۰	۱,۶۷۰	سیستان و بلوچستان
۰	۵۰۸۱	۳,۵۵۵	۰	۳,۵۵۵	۷۰۰	۰	۷۰۰	فارس
۰	۲۹۹۸.۲۶	۲۵,۱۳۸	۰	۲۵,۱۳۸	۸,۳۸۴	۰	۸,۳۸۴	کردستان
۰	۳۰۷۶.۷۸	۲۱۳	۰	۲۱۳	۶۹	۰	۶۹	کرمانشاه
۰	۳۷۰۶.۵۱	۱,۹۳۹	۰	۱,۹۳۹	۵۲۳	۰	۵۲۳	کهگیلویه و بویراحمد
۳۱۴۲۸.۷۴	۲۹۷۸۵.۴۷	۵۵,۸۵۱	۳۴,۱۸۸	۲۱,۶۶۳	۱,۸۱۵	۱,۰۸۸	۷۲۷	گلستان
۴۴۶۳.۸۲	۲۳۹۷.۳۴	۵,۳۰۳	۳,۲۰۹	۲,۰۹۴	۱,۵۹۲	۷۱۹	۸۷۳	گیلان
۰	۹۵۷۷.۹۱	۳۶,۹۳۸	۰	۳۶,۹۳۸	۳,۸۵۷	۰	۳,۸۵۷	لرستان
۲۴۵۸۳.۷	۱۸۲۸۱.۶	۹۹۴,۵۷۸	۹۴۸,۲۱۸	۴۶,۳۶۰	۴۱,۱۰۷	۳۸,۵۷۱	۲,۵۳۶	مازندران
۰	۶۰۵۴.۰۹	۴,۶۰۸	۰	۴,۶۰۸	۷۶۱	۰	۷۶۱	مرکزی
۰	۵۴۴۶.۵۸	۳,۷۷۸	۰	۳,۷۷۸	۶۹۴	۰	۶۹۴	همدان
۲۴۴۰۹.۹۴	۱۲۱۶۱.۹۸	۱,۳۳۱,۰۰۷	۹۸۵,۶۱۵	۳۴۵,۳۹۲	۶۸,۷۷۷	۴۰,۳۷۸	۲۸,۳۹۹	جمع

عملکرد کیلوگرم		تولید (تن)			سطح (هکتار)			نام استان
دیم	آبی	جمع	دیم	آبی	جمع	دیم	آبی	
۰	۵۸۱۵۶.۴۹	۱۴۶,۷۳۵	۰	۱۴۶,۷۳۵	۲,۵۲۳	۰	۲,۵۲۳	آذربایجان شرقی
۰	۴۲۱۲۸.۹۸	۹۹,۹۰۵	۰	۹۹,۹۰۵	۲,۳۷۱	۰	۲,۳۷۱	آذربایجان غربی
۰	۲۵۷۱۰.۰۲	۳۵,۹۴۵	۰	۳۵,۹۴۵	۱,۳۹۸	۰	۱,۳۹۸	اردبیل
۰	۴۴۶۴۴.۱۱	۳۴۴,۷۸۲	۰	۳۴۴,۷۸۲	۷,۷۲۳	۰	۷,۷۲۳	اصفهان
۰	۴۳۵۰۲.۰۳	۴۳۲,۸۷۶	۰	۴۳۲,۸۷۶	۹,۹۵۱	۰	۹,۹۵۱	البرز
۰	۱۹۹۳۷.۴۵	۶,۳۹۰	۰	۶,۳۹۰	۳۲۱	۰	۳۲۱	ایلام
۰	۴۶۴۷۴.۱۸	۱۰,۶۲۹	۰	۱۰,۶۲۹	۲۲۹	۰	۲۲۹	بوشهر
۰	۵۲۰۱۴.۹۷	۱,۱۶۵,۵۲۰	۰	۱,۱۶۵,۵۲۰	۲۲,۴۰۷	۰	۲۲,۴۰۷	تهران
۰	۴۲۳۸۰.۳۱	۵۷,۵۶۱	۰	۵۷,۵۶۱	۱,۳۵۸	۰	۱,۳۵۸	چهارمحال و بختیاری
۰	۲۷۴۸۵.۴۳	۲۰,۲۶۰	۰	۲۰,۲۶۰	۷۳۷	۰	۷۳۷	خراسان جنوبی
۰	۴۳۲۶۴.۵۳	۷۷۹,۵۱۰	۰	۷۷۹,۵۱۰	۱۸,۰۱۷	۰	۱۸,۰۱۷	خراسان رضوی
۰	۴۲۹۴۳.۲۴	۸۱,۲۰۶	۰	۸۱,۲۰۶	۱,۸۹۱	۰	۱,۸۹۱	خراسان شمالی
۰	۴۸۳۳۶.۱۴	۲۷۸,۲۱۳	۰	۲۷۸,۲۱۳	۵,۷۵۶	۰	۵,۷۵۶	خوزستان
۰	۴۵۷۳۷.۹۳	۱۴,۵۹۵	۰	۱۴,۵۹۵	۳۱۹	۰	۳۱۹	زنجان
۰	۴۲۸۰۳.۶۴	۵۶,۸۰۰	۰	۵۶,۸۰۰	۱,۳۲۷	۰	۱,۳۲۷	سمنان
۱۵۵۷۱.۹۲	۸۵۰۶۵.۱۳	۴۶۷,۷۱۶	۲۶,۹۸۵	۴۴۰,۷۳۱	۶,۹۱۴	۱,۷۳۳	۵,۱۸۱	سیستان و بلوچستان
۳۷۴۲۹.۵۶	۵۶۱۲۹.۳۶	۱,۴۸۰,۸۷۳	۳,۶۷۲	۱,۴۷۷,۲۰۱	۲۶,۴۱۶	۹۸	۲۶,۳۱۸	فارس
۴۳۳۴۸.۱	۶۰۰۵۳.۵۵	۱,۱۵۱,۶۴۴	۲۷۳	۱,۱۵۱,۳۷۱	۱۹,۱۷۹	۶	۱۹,۱۷۲	قزوین
۰	۲۸۳۹۴.۰۹	۹,۲۷۱	۰	۹,۲۷۱	۳۲۷	۰	۳۲۷	قم
۰	۳۷۵۶۲.۴۹	۴,۸۱۹	۰	۴,۸۱۹	۱۲۸	۰	۱۲۸	کردستان
۰	۵۵۲۶۸.۰۴	۱۳۶,۳۷۹	۰	۱۳۶,۳۷۹	۲,۴۶۸	۰	۲,۴۶۸	کرمان
۰	۳۴۳۵۱.۷۳	۲۲,۳۲۹	۰	۲۲,۳۲۹	۶۵۰	۰	۶۵۰	کهگیلویه و بویراحمد
۰	۴۵۵۹۵.۶۲	۲۱۶,۴۲۰	۰	۲۱۶,۴۲۰	۴,۷۴۷	۰	۴,۷۴۷	گلستان
۰	۵۹۱۶۳.۸۹	۳۷,۷۵۸	۰	۳۷,۷۵۸	۶۳۸	۰	۶۳۸	لرستان
۳۴۲۵۹.۳۳	۴۶۳۱۸.۷۹	۲۹,۳۳۵	۱۰۳	۲۹,۲۳۲	۶۳۴	۳	۶۳۱	مازندران
۰	۴۱۹۶۷.۲۶	۱۶۸,۷۳۸	۰	۱۶۸,۷۳۸	۴,۰۲۱	۰	۴,۰۲۱	مرکزی
۰	۳۲۳۹۶.۴۵	۴,۷۰۴	۰	۴,۷۰۴	۱۴۵	۰	۱۴۵	هرمزگان
۰	۴۶۹۲۳.۵۲	۱۵۳,۵۳۴	۰	۱۵۳,۵۳۴	۳,۲۷۲	۰	۳,۲۷۲	همدان
۰	۵۰۳۳۰.۹۱	۲۵,۵۷۸	۰	۲۵,۵۷۸	۵۰۸	۰	۵۰۸	یزد
۱۶۸۶۲.۶۳	۵۱۲۶۱.۲۶	۷,۴۴۰,۰۲۲	۳۱,۰۳۲	۷,۴۰۸,۹۹۰	۱۴۶,۳۷۴	۱,۸۴۰	۱۴۴,۵۳۴	جمع

عملکرد کیلوگرم		تولید (تن)			سطح (هکتار)			نام استان
دیم	آبی	جمع	دیم	آبی	جمع	دیم	آبی	
۱۸۷.۵۷	۱۲۸۳.۲۳	۲۹۹	۱	۲۹۸	۲۳۶	۴	۲۳۳	آذربایجان غربی
۰	۷۳۲.۳۵	۲۸۲	۰	۲۸۲	۳۸۵	۰	۳۸۵	اردبیل
۰	۸۱۰	۰	۰	۰	۰	۰	۰	اصفهان
۰	۲۹۴۰.۱۶	۱,۵۷۳	۰	۱,۵۷۳	۵۳۵	۰	۵۳۵	ایلام
۰	۵۸۴.۱۷	۱	۰	۱	۱	۰	۱	خراسان جنوبی
۰	۲۳۵۱.۸۴	۴۴۶	۰	۴۴۶	۱۹۰	۰	۱۹۰	خراسان رضوی
۰	۱۲۶۰.۹۵	۱۸,۶۶۷	۰	۱۸,۶۶۷	۱۴,۸۰۴	۰	۱۴,۸۰۴	خوزستان
۵۰۵.۱۳	۱۶۳۲.۵۹	۲,۵۴۳	۲۷۲	۲,۲۷۱	۱,۹۳۰	۵۳۹	۱,۳۹۱	سیستان و بلوچستان
۲۹۴	۱۴۳۲.۸۱	۲۳۹	۱	۲۳۸	۱۷۰	۴	۱۶۶	فارس
۱۱۵	۰	۰	۰	۰	۱	۱	۰	قزوین
۰	۱۳۲۳.۵۲	۹۷	۰	۹۷	۷۳	۰	۷۳	کرمان
۰	۱۱۲۷.۹۲	۱۴۳	۰	۱۴۳	۱۲۷	۰	۱۲۷	کهگیلویه و بویراحمد
۶۳۵.۵۱	۱۹۹۶.۱۶	۱,۸۶۶	۱,۶۶۸	۱۹۸	۲,۷۲۴	۲,۶۲۵	۹۹	گلستان
۱۶۸۸.۷۸	۲۰۳۱.۸۳	۱۲۸	۱۰۱	۲۷	۷۳	۶۰	۱۳	گیلان
۰	۲۲۶۴.۵۲	۱,۸۳۲	۰	۱,۸۳۲	۸۰۹	۰	۸۰۹	لرستان
۲۱۵۷.۷۸	۱۹۷۶	۱,۶۵۸	۱,۶۵۷	۱	۷۶۸	۷۶۸	۱	مازندران
۰	۲۶۴۰	۰	۰	۰	۰	۰	۰	مرکزی
۰	۲۲۰۵.۵۹	۵۲	۰	۵۲	۲۴	۰	۲۴	یزد
۰	۱۱۶۵.۸۹	۱۷۴	۰	۱۷۴	۱۴۹	۰	۱۴۹	جنوب استان کرمان
۹۲۵.۰۲	۱۳۸۴.۲۵	۳۰,۰۰۰	۳,۷۰۰	۲۶,۳۰۰	۲۲,۹۹۹	۴,۰۰۰	۱۸,۹۹۹	جمع

عملکرد کیلوگرم		تولید (تن)			سطح (هکتار)			نام استان
دیم	آبی	جمع	دیم	آبی	جمع	دیم	آبی	
۰	۲۹۹۴.۱۳	۱۴	۰	۱۴	۵	۰	۵	آذربایجان شرقی
۲۹۸.۱۲	۱۷۰۶.۴۶	۴,۹۱۸	۲۹۷	۴,۶۲۱	۳,۷۰۵	۹۹۷	۲,۷۰۸	آذربایجان غربی
۰	۷۵۲.۲۱	۳۷۴	۰	۳۷۴	۴۹۸	۰	۴۹۸	اردبیل
۰	۳۴۸۷.۶۸	۴,۰۹۶	۰	۴,۰۹۶	۱,۱۷۴	۰	۱,۱۷۴	اصفهان
۵۸۳.۹۳	۷۸۵.۶۳	۱۳۶	۱۰	۱۲۶	۱۷۷	۱۶	۱۶۱	ایلام
۰	۱۰۶۹.۸۹	۲,۸۱۵	۰	۲,۸۱۵	۲,۶۳۱	۰	۲,۶۳۱	بوشهر
۰	۳۰۰۷.۸۶	۴۴	۰	۴۴	۱۵	۰	۱۵	تهران
۴۵۲.۰۶	۰	۶	۶	۰	۱۳	۱۳	۰	چهارمحال و بختیاری
۰	۹۹۵.۸	۶۰۳	۰	۶۰۳	۶۰۶	۰	۶۰۶	خراسان جنوبی
۸۹.۲۱	۱۱۶۱.۴۳	۲,۸۹۸	۴۸۵	۲,۴۱۳	۷,۵۱۱	۵,۴۳۳	۲,۰۷۸	خراسان رضوی
۱۹۴.۰۸	۸۰۳.۱۳	۷,۷۲۸	۷۷۷	۶,۹۵۱	۱۲,۶۵۶	۴,۰۰۲	۸,۶۵۵	خراسان شمالی
۰	۸۷۲.۹۲	۲۷,۶۶۰	۰	۲۷,۶۶۰	۳۱,۶۸۷	۰	۳۱,۶۸۷	خوزستان
۴۹۷.۷۹	۹۹۳.۹۱	۶,۲۹۶	۶,۲۰۴	۹۲	۱۲,۵۵۶	۱۲,۴۶۴	۹۳	سمنان
۰	۱۱۹۷.۸۹	۳,۸۳۵	۰	۳,۸۳۵	۳,۲۰۱	۰	۳,۲۰۱	سیستان و بلوچستان
۴۲۱.۹۵	۱۰۲۹.۰۱	۱۷,۹۲۲	۲۲	۱۷,۹۰۰	۱۷,۴۴۷	۵۱	۱۷,۳۹۶	فارس
۰	۲۹۸۸.۲۱	۴۷	۰	۴۷	۱۶	۰	۱۶	قزوین
۰	۴۲۸۲.۵	۴۶	۰	۴۶	۱۱	۰	۱۱	قم
۲۳۰.۰۸	۰	۸۹۷	۸۹۷	۰	۳,۸۹۷	۳,۸۹۷	۰	کردستان
۰	۱۵۷۲.۰۹	۱,۴۲۰	۰	۱,۴۲۰	۹۰۳	۰	۹۰۳	کرمان
۰	۱۵۴۰.۶۲	۶,۰۱۲	۰	۶,۰۱۲	۳,۹۰۲	۰	۳,۹۰۲	کرمانشاه
۷۱۵.۶۴	۱۲۶۶.۳۸	۲۰,۸۸۷	۳,۹۹۴	۱۶,۸۹۳	۱۸,۹۲۰	۵,۵۸۰	۱۳,۳۴۰	گلستان
۲۹۴۴.۹	۰	۲۱,۰۵۸	۲۱,۰۵۸	۰	۷,۱۵۱	۷,۱۵۱	۰	گیلان
۰	۴۴۸.۵۱	۴	۰	۴	۹	۰	۹	لرستان
۷۷۷.۵۵	۱۰۶۷.۲۴	۱۴۶	۳۶	۱۱۰	۱۴۹	۴۶	۱۰۳	مازندران
۴۵.۴۱	۱۴۹۳.۴	۴۳۴	۲	۴۳۲	۳۴۳	۵۴	۲۸۹	مرکزی
۰	۹۹۴.۹۶	۲,۱۲۴	۰	۲,۱۲۴	۲,۱۳۵	۰	۲,۱۳۵	هرمزگان
۹۰.۳۹	۱۸۱۶.۰۳	۲,۵۴۹	۵	۲,۵۴۴	۱,۴۵۳	۵۲	۱,۴۰۱	همدان
۰	۱۰۳۱	۲,۲۶۵	۰	۲,۲۶۵	۲,۱۹۷	۰	۲,۱۹۷	یزد
۰	۸۵۶.۴۵	۹,۶۶۸	۰	۹,۶۶۸	۱۱,۲۸۹	۰	۱۱,۲۸۹	جنوب استان کرمان
۸۴۹.۹۷	۱۰۶۲.۰۶	۱۴۶,۹۰۰	۳۳,۷۹۰	۱۱۳,۱۱۰	۱۴۶,۲۵۵	۳۹,۷۵۴	۱۰۶,۵۰۰	جمع

نام استان	سطح (هکتار)		تولید (تن)		عملکرد کیلوگرم	
	آبی	جمع	آبی	جمع	آبی	دییم
آذربایجان شرقی	۱,۱۰۸	۰	۱۷,۵۹۷	۰	۱۵۸۷۷.۷۱	۰
آذربایجان غربی	۹۰۳	۰	۲۱,۰۴۶	۰	۲۳۳۱۹.۷۱	۰
اصفهان	۳,۹۷۷	۰	۱۱۷,۸۶۴	۰	۲۹۶۳۵.۵۵	۰
البرز	۴,۵۶۱	۰	۲۲۷,۰۴۲	۰	۴۹۷۸۲.۳۷	۰
ایلام	۲۳۸	۰	۱,۹۹۵	۰	۸۳۶۹.۷۴	۰
بوشهر	۲,۵۴۹	۰	۵۹,۰۸۴	۰	۲۳۱۸۲.۸۲	۰
تهران	۲,۰۵۳	۰	۵۷,۰۸۰	۰	۲۷۸۰۵.۸۷	۰
چهارمحال و بختیاری	۲۳	۰	۱,۳۷۷	۰	۵۹۸۷۴.۱۷	۰
خراسان جنوبی	۲۲۲	۰	۱,۲۴۰	۰	۵۵۷۶.۲۲	۰
خراسان رضوی	۳,۰۹۰	۰	۵۶,۴۶۲	۰	۱۸۲۷۰.۳۹	۰
خراسان شمالی	۱	۰	۲۲	۰	۲۴۵۲۱.۱۱	۰
خوزستان	۴۴,۷۱۸	۰	۱,۲۹۸,۱۱۸	۰	۲۹۰۲۹.۳۱	۰
زنجان	۳,۸۲۵	۰	۴۴,۲۲۱	۰	۱۱۵۵۹.۸۹	۰
سمنان	۵	۰	۲۶	۰	۵۷۳۸	۰
سیستان و بلوچستان	۴,۶۰۴	۰	۵۷,۰۰۵	۰	۱۲۳۸۲.۴۹	۰
فارس	۵,۷۱۷	۴۳	۱۶۹,۹۳۵	۳۵	۲۹۷۲۱.۹۳	۸۰۷.۰۴
قزوین	۹۷۷	۰	۱۷,۲۰۴	۰	۱۷۶۰۴.۹۷	۰
قم	۶۴۶	۰	۱۷,۹۱۰	۰	۲۷۷۴۵.۸۱	۰
کردستان	۵۳	۰	۱,۴۸۱	۰	۲۸۲۱۳.۹	۰
کرمان	۱,۷۲۶	۰	۱۶,۵۵۱	۰	۹۵۸۷.۶۸	۰
کرمانشاه	۲۸۷	۰	۵۰۳	۰	۱۷۴۹.۵۴	۰
کهگیلویه و بویراحمد	۱۵۹	۰	۲۳۱	۰	۱۴۵۲.۰۶	۰
گلستان	۶,۳۴۷	۲,۵۲۳	۱۰۳,۹۳۱	۲۸,۱۳۵	۱۶۳۷۴.۰۴	۱۱۱۴۹.۶۵
گیلان	۲۵۴	۳,۰۱۸	۵۵۹	۱۱,۶۵۶	۲۱۹۸.۰۲	۳۸۶۱.۵۳
لرستان	۴,۶۰۶	۰	۵۸,۲۰۵	۰	۱۲۶۳۷.۰۱	۰
مازندران	۱,۲۳۶	۲۴,۹۴۲	۱۱,۲۰۳	۴۲۶,۴۰۲	۹۰۶۵.۶	۱۷۰۹۵.۶۶
مرکزی	۸۶۲	۰	۱۸,۵۴۵	۰	۲۱۵۱۶.۲۹	۰
هرمزگان	۱۳,۵۵۰	۰	۳۰۹,۲۹۲	۰	۲۲۸۲۵.۹۸	۰
همدان	۴,۳۹۵	۰	۲۸,۳۲۵	۰	۶۴۴۴.۸۱	۰
یزد	۱,۷۶۲	۰	۴۸,۹۷۲	۰	۲۷۷۹۱.۸۳	۰
جنوب استان کرمان	۱,۰۰۵	۰	۱۷,۷۴۷	۰	۱۷۶۶۰.۴۱	۰
جمع	۱۱۵,۴۵۹	۳۰,۵۲۷	۲,۷۸۰,۷۷۴	۴۶۶,۲۲۷	۲۴۰۸۴.۵۵	۱۵۲۷۲.۵۶

نام استان	سطح (هکتار)		تولید (تن)		عملکرد کیلوگرم	
	آبی	جمع	آبی	جمع	آبی	دیم
آذربایجان شرقی	۱,۱۹۱	۰	۱۰,۱۰۰	۰	۸۴۸۳.۷	۰
آذربایجان غربی	۱,۸۵۴	۵۰۳	۵,۰۵۸	۹۱۷	۲۷۲۸.۷۶	۱۸۲۲.۱۶
اصفهان	۱,۸۳۷	۰	۵۲,۹۳۹	۰	۲۸۸۱۴.۸	۰
البرز	۹۶	۰	۳,۰۲۷	۰	۳۱۳۹۵.۳۳	۰
ایلام	۳۰۹	۴۵۱	۷,۵۰۳	۱,۹۵۶	۲۴۲۶۷.۰۵	۴۳۳۵.۹۴
بوشهر	۲,۲۰۰	۰	۶۸,۲۸۲	۰	۳۱۰۴۴.۵۵	۰
تهران	۸۸۶	۰	۲۲,۴۲۳	۰	۲۵۳۱۱.۰۶	۰
خراسان جنوبی	۱۵	۰	۲۸۶	۰	۱۹۰۶۷.۲۷	۰
خراسان رضوی	۱,۵۹۵	۱۳	۲۴,۷۸۸	۱۳	۱۵۵۴۲.۰۷	۹۹۹.۷۷
خوزستان	۲,۶۷۰	۰	۶۲,۶۰۳	۰	۲۳۴۴۸.۴۸	۰
زنجان	۱,۲۰۸	۰	۱۹,۶۴۳	۰	۱۶۲۶۷.۰۸	۰
سیستان و بلوچستان	۹۴۰	۰	۱۴,۲۸۶	۰	۱۵۲۰۴.۶۱	۰
فارس	۵,۲۳۱	۲۸	۹۷,۹۵۱	۲۰۵	۱۸۷۲۶.۸۱	۷۳۱۰.۲۵
قزوین	۱۲۷	۰	۳,۶۵۱	۰	۲۸۷۹۳.۸۲	۰
قم	۱,۹۹۶	۰	۳۴,۵۴۴	۰	۱۷۳۰۳.۲	۰
کردستان	۴۷۵	۸۲۷	۳,۱۹۷	۱,۸۵۱	۶۷۲۶.۹۹	۲۲۳۸.۳۳
کرمان	۱۷۵	۰	۲,۶۳۷	۰	۱۵۱۱۳.۲۴	۰
کهگیلویه و بویراحمد	۱۲۰	۰	۱,۴۴۱	۰	۱۱۹۶۵.۹	۰
گلستان	۲۰۶	۵۳۲	۲,۰۴۴	۴,۱۱۶	۹۹۴۴.۵۷	۷۷۳۷.۷۳
گیلان	۷	۶۲۲	۱۱۱	۵,۲۵۰	۱۶۳۸۹.۱۲	۸۴۴۸.۱
لرستان	۱۴۲	۰	۵,۴۲۸	۰	۳۸۳۳۴.۸۹	۰
مازندران	۳۲۰	۵۹	۶,۰۸۹	۱,۳۹۲	۱۹۰۰۸.۸۵	۲۳۶۸۱.۱۶
مرکزی	۱,۹۵۷	۰	۴۳,۱۲۹	۰	۲۲۰۴۰.۷۱	۰
هرمزگان	۱,۱۹۰	۰	۱۹,۹۱۷	۰	۱۶۷۳۲.۳۶	۰
همدان	۴۷۸	۰	۹,۲۲۹	۰	۱۹۳۲۲.۷۹	۰
یزد	۵۲۷	۰	۱۳,۴۵۱	۰	۲۵۵۴۳.۵	۰
جنوب استان کرمان	۲۹۰	۰	۵,۵۴۲	۰	۱۹۰۸۹.۶۵	۰
جمع	۲۸,۰۳۹	۳,۰۳۵	۵۳۹,۲۹۷	۱۵,۷۰۰	۱۹۲۳۴.۰۲	۵۱۷۳.۸۴

عملکرد کیلوگرم		تولید (تن)			سطح (هکتار)			نام استان
دیم	آبی	جمع	دیم	آبی	جمع	دیم	آبی	
۲۷۵.۸۲	۱۱۱۲۴.۱۲	۸۱,۴۱۷	۱۱۳	۸۱,۳۰۴	۷,۷۱۹	۴۱۰	۷,۳۰۹	آذربایجان شرقی
۷۵۹.۶۲	۹۸۷۳.۰۸	۱۸,۵۲۴	۴,۲۴۰	۱۴,۲۸۴	۷,۰۲۹	۵,۵۸۲	۱,۴۴۷	آذربایجان غربی
۵۸۹.۱۶	۲۰۸۰.۵۳	۹۷۹	۷۷۵	۲۰۴	۱,۴۱۴	۱,۳۱۶	۹۸	اردبیل
۰	۳۰۴۶۱.۰۱	۱۱۵,۹۷۴	۰	۱۱۵,۹۷۴	۳,۸۰۷	۰	۳,۸۰۷	اصفهان
۰	۳۶۸۵.۱۶	۱۵۸	۰	۱۵۸	۴۳	۰	۴۳	بوشهر
۰	۲۹۲۴۹.۶۷	۱۷۸	۰	۱۷۸	۶	۰	۶	تهران
۲۴۸.۲	۷۱۶۳.۲۶	۷,۷۴۲	۳۲	۷,۷۱۰	۱,۲۰۶	۱۳۰	۱,۰۷۶	چهارمحال و بختیاری
۴۰۲.۸۱	۱۳۱۴۷.۰۵	۶۴,۱۷۹	۵	۶۴,۱۷۴	۴,۸۹۳	۱۱	۴,۸۸۱	خراسان جنوبی
۰	۱۷۰۶۴.۸۱	۸۲,۷۰۶	۰	۸۲,۷۰۶	۴,۸۴۷	۰	۴,۸۴۷	خراسان رضوی
۰	۱۲۳۳۷.۴۴	۴۸	۰	۴۸	۴	۰	۴	خراسان شمالی
۰	۲۷۱۹۶.۱۲	۱۴۸,۷۴۱	۰	۱۴۸,۷۴۱	۵,۴۶۹	۰	۵,۴۶۹	خوزستان
۰	۲۲۸۴.۰۵	۱۸	۰	۱۸	۸	۰	۸	زنجان
۰	۳۹۷۴۴.۳	۱۸۰,۸۳۳	۰	۱۸۰,۸۳۳	۴,۵۵۰	۰	۴,۵۵۰	سیستان و بلوچستان
۰	۹۳۰۹.۹۹	۳۶,۸۸۹	۰	۳۶,۸۸۹	۳,۹۶۲	۰	۳,۹۶۲	فارس
۷۲۵.۷۲	۳۰۴۰.۹۸	۳,۱۷۲	۱۲۹	۳,۰۴۳	۱,۱۷۸	۱۷۷	۱,۰۰۱	قزوین
۰	۲۸۷۲.۰۱	۶,۲۸۹	۰	۶,۲۸۹	۲,۱۹۰	۰	۲,۱۹۰	کردستان
۰	۸۳۴۶.۴	۷,۷۱۵	۰	۷,۷۱۵	۹۲۴	۰	۹۲۴	کرمان
۳۹۹.۰۹	۱۵۲۳.۲	۳۶۹	۳۳۵	۳۴	۸۶۲	۸۴۰	۲۲	کهگیلویه و بویراحمد
۵۹۶۳.۱۵	۲۶۶۸۱.۹۹	۲۴۱,۹۵۰	۷۰,۴۹۲	۱۷۱,۴۵۸	۱۸,۲۴۷	۱۱,۸۲۱	۶,۴۲۶	گلستان
۱۸۹.۰۷	۱۰۳۴.۱۹	۱۸۵	۱۵۵	۳۰	۸۵۰	۸۲۱	۲۹	لرستان
۵۷۶۳.۹۱	۱۰۹۵۳.۵۱	۷۲,۶۳۵	۷۰,۱۶۶	۲,۴۶۹	۱۲,۳۹۹	۱۲,۱۷۳	۲۲۵	مازندران
۰	۲۷۵۲.۴۱	۷۶۳	۰	۷۶۳	۲۷۷	۰	۲۷۷	مرکزی
۰	۴۵۹۹۳.۴۱	۱۰,۹۷۹	۰	۱۰,۹۷۹	۲۳۹	۰	۲۳۹	هرمزگان
۱۹۰.۷۷	۹۷۷.۷۵	۶۴۴	۶۲۸	۱۶	۳,۳۱۰	۳,۲۹۴	۱۶	همدان
۰	۳۴۱۷۱.۶۶	۸۹,۸۵۴	۰	۸۹,۸۵۴	۲,۶۳۰	۰	۲,۶۳۰	یزد
۰	۲۰۰۵۷.۴۸	۳۱,۱۴۷	۰	۳۱,۱۴۷	۱,۵۵۳	۰	۱,۵۵۳	جنوب استان کرمان
۴۰۲۱.۰۶	۱۹۹۲۹.۲۲	۱,۲۰۴,۰۸۸	۱۴۷,۰۷۰	۱,۰۵۷,۰۱۸	۸۹,۶۱۴	۳۶,۵۷۵	۵۳,۰۳۹	جمع



نام استان	سطح (هکتار)		تولید (تن)		عملکرد کیلوگرم	
	آبی	جمع	آبی	جمع	آبی	دیم
آذربایجان شرقی	۱۱۷,۷۶۱	۴۱۳,۳۴۹	۲۳۸,۱۸۴	۵۳۱,۱۱۰	۲۰۲۲.۶	۵۹۸.۹۲
آذربایجان غربی	۱۲۰,۷۹۷	۳۴۴,۵۲۵	۳۱۳,۲۷۸	۴۶۵,۳۲۲	۲۵۹۳.۴۳	۶۹۴.۵۷
اردبیل	۱۱۹,۴۱۰	۲۹۹,۸۸۹	۳۳۲,۹۷۳	۴۱۹,۳۰۰	۲۷۸۸.۴۷	۸۷۳.۳
اصفهان	۱۰۰,۸۹۸	۱۶,۹۷۲	۲۹۸,۲۹۳	۱۱۷,۸۶۹	۲۹۵۶.۳۹	۴۶۳.۸۷
البرز	۲۳,۹۳۲	۱۸۸	۸۳,۶۹۳	۲۴,۱۲۰	۳۴۹۷.۰۶	۱۶۵۷.۱۵
ایلام	۶۲,۴۸۶	۱۲۴,۹۸۵	۱۵۶,۲۸۱	۱۸۷,۴۷۱	۲۵۰۱.۰۵	۷۳۶.۷۴
بوشهر	۱۸,۵۸۰	۶۴,۹۵۵	۲۹,۹۷۹	۸۳,۵۳۶	۱۶۱۳.۴۶	۹۴.۱۲
تهران	۹۲,۵۶۱	۲,۳۳۵	۳۶۴,۹۲۳	۹۴,۸۹۶	۳۹۴۲.۵۲	۱۳۲۳.۹۸
چهارمحال و بختیاری	۳۸,۵۳۲	۵۶,۰۷۲	۸۶,۹۱۵	۹۴,۶۰۴	۲۲۵۵.۶۶	۶۵۲.۷۵
خراسان جنوبی	۴۶,۹۰۷	۱۱,۳۴۳	۷۷,۶۰۰	۵۸,۲۵۰	۱۶۵۴.۳۱	۲۵۸.۸۹
خراسان رضوی	۳۷۰,۰۲۹	۱۴۹,۶۱۶	۶۷۰,۱۹۶	۵۱۹,۶۴۵	۱۸۱۱.۲	۲۷۸.۱۶
خراسان شمالی	۶۴,۵۲۹	۱۱۶,۳۰۸	۱۱۶,۶۳۵	۱۸۰,۸۳۷	۱۸۰۷.۴۸	۵۷۱.۰۲
خوزستان	۶۶۹,۷۶۵	۱۸۳,۴۶۸	۲,۰۲۸,۳۹۶	۸۵۳,۲۳۲	۳۰۲۸.۵۲	۲۶۳.۶۶
زنجان	۲۱,۶۴۰	۳۵۹,۱۹۳	۵۹,۳۶۶	۳۸۰,۸۳۲	۲۷۴۳.۴	۶۰۲.۴۱
سمنان	۵۱,۲۴۱	۷,۷۰۰	۱۱۵,۶۴۵	۵۸,۹۴۰	۲۲۵۶.۸۹	۸۱۷.۰۶
سیستان و بلوچستان	۹۷,۹۲۲	۰	۱۶۹,۸۱۷	۹۷,۹۲۲	۱۷۳۴.۲۲	۰
فارس	۴۶۹,۹۱۱	۱۳۸,۹۱۷	۱,۶۷۵,۰۵۹	۶۰۸,۸۲۸	۳۵۶۴.۶۳	۵۰۵.۱۷
قزوین	۹۷,۸۷۲	۱۱۰,۳۳۴	۳۵۹,۶۰۴	۲۰۸,۲۰۶	۳۶۷۴.۲۴	۶۹۱.۳۵
قم	۴۰,۶۲۶	۷۴۴	۹۵,۸۷۶	۴۱,۳۷۰	۲۳۵۹.۹۶	۳۸۵.۷۷
کردستان	۴۱,۷۱۲	۵۲۶,۳۹۹	۳۷۸,۶۴۹	۵۶۸,۱۱۱	۳۷۳۵.۲	۷۱۹.۳۲
کرمان	۹۷,۲۷۸	۳۸	۲۹۴,۰۰۹	۹۷,۳۱۶	۳۰۲۲.۳۷	۲۳۲۶.۲۹
کرمانشاه	۹۱,۰۲۳	۴۵۶,۲۲۸	۴۴۷,۸۸۰	۵۴۷,۲۵۱	۴۹۲۰.۵۱	۹۰۱.۸۵
کهگیلویه و بویراحمد	۲۶,۴۴۰	۱۰۱,۱۲۲	۶۰,۴۸۴	۱۲۷,۵۶۲	۲۴۱.۱۹	۵۹۸.۱۴
گلستان	۲۲۴,۰۰۰	۲۷۰,۵۵۹	۴۸۵,۱۰۸	۴۹۴,۵۵۹	۲۱۶۵.۶۶	۸۳۲.۵۷
گیلان	۱۶۵,۶۱۳	۱۳,۱۰۸	۴۵۸,۵۹۰	۱۷۸,۷۲۱	۲۷۶۹.۰۴	۸۸۷.۶۸
لرستان	۸۱,۰۱۳	۳۴۳,۹۹۷	۳۷۷,۹۲۹	۴۲۵,۰۱۰	۳۰۸۳.۶۷	۱۰۹۸.۶۴
مازندران	۲۱۰,۱۱۸	۸۶,۶۷۳	۱۶۴,۱۳۷	۲۹۶,۷۹۱	۴۲۳۱.۳۶	۱۸۹۳.۷۶
مرکزی	۹۷,۰۵۷	۲۵۴,۹۷۵	۲۶۱,۱۴۴	۳۵۲,۰۳۱	۲۶۹۰.۶۳	۵۶۹.۲۹
هرمزگان	۲۰,۷۸۱	۰	۷۸,۵۵۸	۲۰,۷۸۱	۳۷۸۰.۲۹	۰
همدان	۱۳۱,۲۶۲	۳۹۱,۱۶۵	۴۶۸,۶۱۵	۵۲۲,۴۲۷	۳۵۷۰.۰۸	۸۹۷.۲۳
یزد	۳۵,۰۹۷	۰	۱۱۵,۷۴۴	۳۵,۰۹۷	۳۲۹۷.۸۱	۰
جنوب استان کرمان	۶۸,۰۷۰	۰	۲۲۱,۸۴۹	۶۸,۰۷۰	۳۲۵۹.۱۵	۰
جمع	۳,۹۱۴,۸۶۲	۴,۸۴۵,۱۵۳	۱۱,۴۶۲,۶۴۲	۸,۷۶۰,۰۱۵	۲۹۲۷.۹۸	۷۳۲.۵۵

عملکرد کیلوگرم		تولید (تن)			سطح (هکتار)			نام استان
دیم	آبی	جمع	دیم	آبی	جمع	دیم	آبی	
۴۷۶.۴۸	۱۱۲۲.۰۴	۳۵,۷۶۰	۲۸,۷۲۲	۷,۰۳۸	۶۶,۵۵۲	۶۰,۲۸۰	۶,۲۷۳	آذربایجان شرقی
۳۰۳.۳۹	۱۱۱۳.۲۲	۲۱,۷۵۴	۲۰,۹۵۶	۷۹۸	۶۹,۷۹۱	۶۹,۰۷۴	۷۱۷	آذربایجان غربی
۴۷۶.۹۶	۸۰۸.۵۹	۱۵,۰۱۴	۱۲,۳۲۴	۲,۶۹۰	۲۹,۱۶۵	۲۵,۸۳۸	۳,۳۲۷	اردبیل
۳۴۲	۱۱۰۱.۹۲	۲,۱۳۰	۲۰۴	۱,۹۲۶	۲,۳۴۳	۵۹۵	۱,۷۴۸	اصفهان
.	۱۱۵۷.۱۹	۲۹۴	.	۲۹۴	۲۵۴	.	۲۵۴	البرز
۵۵۱.۹۱	۲۵۶۱.۲۲	۵,۲۵۵	۳,۶۰۶	۱,۶۴۹	۷,۱۷۷	۶,۵۳۳	۶۴۴	ایلام
.	۱۳۰۶.۰۹	۵۶	.	۵۶	۴۳	.	۴۳	بوشهر
۴۵۶	۱۵۸۴.۸۹	۷,۱۱۵	۱,۰۵۷	۶,۰۵۸	۶,۱۴۰	۲,۳۱۷	۳,۸۲۲	چهارمحال و بختیاری
۲۷۴.۹۱	۷۵۷.۸۶	۲۵	۹	۱۶	۵۵	۳۴	۲۲	خراسان جنوبی
۲۰۸.۴۱	۸۱۹.۲۵	۴,۰۴۲	۱,۵۷۶	۲,۴۶۶	۱۰,۵۷۲	۷,۵۶۱	۳,۰۱۱	خراسان رضوی
۳۲۵.۹۵	۸۲۹.۰۵	۵,۰۱۱	۳,۵۵۵	۱,۴۵۶	۱۲,۶۶۳	۱۰,۹۰۷	۱,۷۵۶	خراسان شمالی
۳۷۹.۰۶	۱۳۶۵.۷۳	۴۶,۸۰۳	۹۵	۴۶,۷۰۸	۳۴,۴۵۲	۲۵۱	۳۴,۲۰۰	خوزستان
۲۲۷.۵	۱۳۷۵.۷۹	۱۶,۰۴۰	۲,۹۲۰	۱۳,۱۲۰	۲۲,۳۷۴	۱۲,۸۳۷	۹,۵۳۷	زنجان
۶۳۱.۴۹	۶۶۳.۹۶	۲,۹۷۵	۲,۹۲۰	۵۵	۴,۷۰۷	۴,۶۲۳	۸۳	سمنان
۵۰۵.۱۳	۱۴۹۹.۴۵	۳,۰۶۷	۲۷۲	۲,۷۹۵	۲,۴۰۳	۵۳۹	۱,۸۶۴	سیستان و بلوچستان
۴۵۷.۵۹	۱۸۳۶.۹۵	۸۹,۲۶۹	۱,۵۷۶	۸۷,۶۹۳	۵۱,۱۸۳	۳,۴۴۵	۴۷,۷۳۸	فارس
۳۳۴.۴۸	۱۲۲۲.۷۸	۲,۳۱۹	۱,۶۳۳	۶۸۶	۵,۴۴۵	۴,۸۸۳	۵۶۱	قزوین
۵۱.۶۸	۲۴۲.۶۹	۷	۱	۶	۳۷	۱۳	۲۴	قم
۲۹۸.۱۱	۹۸۷.۲۲	۲۱,۳۲۳	۲۰,۳۴۹	۹۷۴	۶۹,۲۴۷	۶۸,۲۶۰	۹۸۷	کردستان
۱۲۸۷.۰۶	۱۰۹۷.۹۲	۲,۱۰۲	۴۶	۲,۰۵۶	۱,۹۰۸	۳۶	۱,۸۷۳	کرمان
۳۴۸.۷	۷۷۵.۶	۲۴,۷۴۶	۲۴,۶۸۶	۶۰	۷۰,۸۷۳	۷۰,۷۹۶	۷۸	کرمانشاه
۶۴۰.۵۹	۱۴۵۶.۳۳	۳,۹۵۰	۲,۰۵۷	۱,۸۹۳	۴,۵۱۱	۳,۲۱۲	۱,۳۰۰	کهگیلویه و بویراحمد
۶۰۲.۹۳	۹۳۳.۸۸	۳,۴۳۵	۲,۴۸۴	۹۵۱	۵,۱۳۹	۴,۱۲۰	۱,۰۱۹	گلستان
۱۱۴۲.۴۶	۷۲۰.۲۸	۲,۸۸۷	۲,۵۵۹	۳۲۸	۲,۶۹۶	۲,۲۴۰	۴۵۶	گیلان
۵۱۲.۵۳	۱۶۲۵.۶	۷۸,۳۲۳	۵۹,۳۲۱	۱۹,۰۰۲	۱۲۷,۴۳۱	۱۱۵,۷۴۱	۱۱,۶۸۹	لرستان
۱۷۵۰.۴۱	۱۳۰۴.۵۶	۲,۵۲۴	۱,۸۲۵	۶۹۹	۱,۵۷۹	۱,۰۴۳	۵۳۶	مازندران
۲۳۰.۷۲	۱۵۰۶.۲۴	۱۳,۴۲۰	۸۲۹	۱۲,۵۹۱	۱۱,۹۵۴	۳,۵۹۵	۸,۳۵۹	مرکزی
۵۳۶.۸۶	۱۹۹۴.۸	۹,۹۸۸	۳,۸۱۴	۶,۱۷۴	۱۰,۱۹۹	۷,۱۰۴	۳,۰۹۵	همدان
۱۸۱.۴	۱۴۰۵.۹۳	۲۷۱	۲	۲۶۹	۲۰۰	۹	۱۹۱	یزد
.	۹۰۱.۶۶	۱,۰۹۱	.	۱,۰۹۱	۱,۲۱۰	.	۱,۲۱۰	جنوب استان کرمان
۴۱۰.۳۸	۱۵۱۳.۵۱	۴۲۰,۹۹۸	۱۹۹,۳۹۹	۲۲۱,۵۹۹	۶۳۲,۳۰۰	۴۸۵,۸۸۶	۱۴۶,۴۱۴	جمع

نام استان	سطح (هکتار)		تولید (تن)		عملکرد کیلوگرم	
	آبی	جمع	آبی	جمع	آبی	دییم
آذربایجان شرقی	۳,۹۱۳	۰	۲۸,۲۸۹	۰	۷۲۳۰.۳۴	۰
آذربایجان غربی	۴۲,۲۰۷	۹۹۷	۲,۰۲۳,۸۸۳	۲۹۷	۴۷۹۵۱.۳۷	۲۹۸.۱۲
اردبیل	۱۶,۵۵۵	۱۱۳	۹۹,۲۶۸	۷۲	۵۹۹۶.۳۹	۶۳۸.۴
اصفهان	۶,۳۹۲	۰	۱۰۱,۷۰۱	۰	۱۵۹۱۱.۲۴	۰
البرز	۱,۳۶۴	۰	۵,۹۳۵	۰	۴۳۴۹.۷۶	۰
ایلام	۱,۸۷۱	۱,۴۸۴	۱۱,۹۹۸	۸۰۸	۶۴۱۱.۴۳	۵۴۴.۹۵
بوشهر	۶,۲۰۴	۰	۹,۰۷۲	۰	۱۴۶۲.۳۲	۰
تهران	۱۶۱	۰	۴۵۲	۰	۲۷۹۷.۹۹	۰
چهارمحال و بختیاری	۲,۳۹۴	۱۳	۷۵,۲۳۱	۶	۳۱۴۲۲.۲۴	۴۵۲.۰۶
خراسان جنوبی	۱۲,۹۴۵	۰	۶۳,۹۷۳	۰	۴۹۴۱.۷۸	۰
خراسان رضوی	۷۳,۰۸۶	۵,۶۸۳	۹۷۷,۰۰۷	۵۱۰	۱۳۳۶۷.۸۸	۸۹.۷۴
خراسان شمالی	۱۹,۳۷۱	۴,۰۲۳	۸۹,۶۵۵	۸۱۳	۴۶۲۸.۴۲	۲۰۲.۰۲
خوزستان	۱۰۰,۰۳۴	۱,۲۷۷	۵,۶۷۳,۶۹۳	۶۹۹	۵۶۷۱۷.۴۲	۵۴۷.۴۲
زنجان	۲,۸۰۱	۰	۵,۳۸۱	۰	۱۹۲۱.۳	۰
سمنان	۶,۹۷۲	۱۲,۴۶۴	۸۴,۵۴۰	۶,۲۰۴	۱۲۱۲۵.۰۱	۴۹۷.۷۹
سیستان و بلوچستان	۴,۶۲۷	۰	۶,۱۱۰	۰	۱۳۲۰.۴۲	۰
فارس	۴۸,۶۸۲	۹۱	۵۷۸,۶۴۳	۵۳	۱۱۸۸۶.۱۷	۵۷۸.۸۳
قزوین	۷,۴۹۵	۰	۱۳۶,۴۴۳	۰	۱۸۲۰۵.۲۵	۰
قم	۷,۴۱۰	۰	۱۶,۳۴۰	۰	۲۲۰۵.۱۷	۰
کردستان	۲,۴۶۸	۳,۸۹۷	۲۵,۹۳۱	۸۹۷	۱۰۵۰۸.۳۷	۲۳۰.۰۸
کرمان	۳,۵۸۱	۰	۱۳,۳۸۱	۰	۳۷۳۷.۳۲	۰
کرمانشاه	۱۶,۱۵۵	۰	۳۳۹,۸۸۸	۰	۲۱۰۳۹.۸۲	۰
گلستان	۸۸,۶۲۸	۲۰,۹۰۲	۱۳۶,۳۸۶	۲۲,۵۴۷	۱۵۳۸.۸۶	۱۰۷۸.۶۹
گیلان	۱۰	۷,۶۹۶	۱۵	۲۱,۹۲۱	۱۴۸۴.۱۴	۲۸۴۸.۵
لرستان	۸,۸۹۲	۰	۱۹۲,۹۴۱	۰	۲۱۶۹۷.۷۸	۰
مازندران	۴,۵۹۵	۳۰,۸۷۵	۸,۴۰۶	۴۷,۸۲۴	۱۸۲۹.۶۲	۱۵۴۸.۹۶
مرکزی	۳,۱۴۲	۵۴	۴۶,۰۲۹	۲	۱۴۶۴۷.۶۲	۴۵.۴۱
هرمزگان	۴,۵۶۹	۰	۶,۸۴۹	۰	۱۴۹۸.۸۶	۰
همدان	۱۰,۹۹۷	۵۲	۱۸۶,۹۴۳	۵	۱۶۹۹۹.۰۳	۹۰.۳۹
یزد	۲,۶۳۱	۰	۲,۹۷۵	۰	۱۱۳۰.۷۱	۰
جنوب استان کرمان	۱۲,۲۹۸	۰	۱۰,۸۲۲	۰	۸۷۹.۹۸	۰
جمع	۵۲۲,۴۴۹	۸۹,۶۱۸	۱۰,۹۵۸,۱۸۰	۱۰۲,۶۵۷	۱۱,۰۶۰,۸۳۷	۲۰۹۷۴.۶۵

نام استان	سطح (هکتار)		تولید (تن)		عملکرد کیلوگرم	
	آبی	دیم	جمع	آبی	دیم	جمع
آذربایجان شرقی	۲۲,۵۹۰	۰	۷۸۳,۲۵۲	۰	۷۸۳,۲۵۲	۳۴۶۷۲.۴۵
آذربایجان غربی	۹,۸۱۸	۰	۳۴۲,۶۴۸	۰	۳۴۲,۶۴۸	۳۴۹۰۰.۳۳
اردبیل	۲۲,۸۷۱	۶۱	۷۱۹,۱۲۱	۱,۱۰۰	۷۱۹,۱۲۱	۳۱۴۴۳.۰۱
اصفهان	۱۹,۰۲۱	۰	۶۶۴,۷۷۸	۰	۶۶۴,۷۷۸	۳۴۹۴۹.۴۹
البرز	۷,۲۴۸	۰	۳۵۳,۲۷۸	۰	۳۵۳,۲۷۸	۴۸۷۴۴.۸۵
ایلام	۱,۰۳۶	۰	۲۰,۸۸۴	۰	۲۰,۸۸۴	۲۰۱۶۶.۰۳
بوشهر	۱۹,۳۹۱	۰	۸۰۳,۳۷۶	۰	۸۰۳,۳۷۶	۴۱۴۲۹.۴۸
تهران	۷,۶۱۱	۰	۲۳۸,۷۸۲	۰	۲۳۸,۷۸۲	۳۱۳۷۲.۰۷
چهارمحال و بختیاری	۴,۸۸۴	۰	۱۴۵,۹۴۲	۰	۱۴۵,۹۴۲	۲۹۸۸۳.۵۸
خراسان جنوبی	۷۸۳	۰	۶,۵۸۴	۰	۶,۵۸۴	۸۴۱۱.۵۲
خراسان رضوی	۲۵,۲۷۸	۰	۸۱۲,۳۷۴	۰	۸۱۲,۳۷۴	۳۲۱۳۷.۲۵
خراسان شمالی	۷,۶۹۹	۰	۲۹۴,۹۷۹	۰	۲۹۴,۹۷۹	۳۸۳۱۴.۹
خوزستان	۶۴,۷۹۲	۰	۱,۹۵۵,۶۷۱	۰	۱,۹۵۵,۶۷۱	۳۰۱۸۴.۰۳
زنجان	۳۱,۸۰۶	۰	۷۹۵,۳۴۸	۰	۷۹۵,۳۴۸	۲۵۰۰۵.۹۸
سمنان	۸,۲۶۶	۰	۱۸۰,۸۰۱	۰	۱۸۰,۸۰۱	۲۱۸۷۲.۶۴
سیستان و بلوچستان	۱۲,۱۹۷	۰	۲۴۴,۶۷۴	۰	۲۴۴,۶۷۴	۲۰۰۵۹.۶۹
فارس	۴۴,۸۴۳	۶۴	۱,۷۱۰,۹۱۷	۳۰۶	۱,۷۱۰,۹۱۷	۳۸۱۵۳.۳۱
قزوین	۱۲,۸۶۶	۰	۳۷۳,۸۶۰	۰	۳۷۳,۸۶۰	۲۹۰۵۷.۷۹
قم	۶۹۱	۰	۲۲,۲۱۲	۰	۲۲,۲۱۲	۳۲۱۳۱.۲۴
کردستان	۱۴,۰۷۵	۰	۳۹۸,۴۸۱	۰	۳۹۸,۴۸۱	۲۸۳۱۱.۲۴
کرمان	۶,۶۵۴	۰	۱۱۹,۵۸۹	۰	۱۱۹,۵۸۹	۱۷۹۷۱.۷۴
کرمانشاه	۳,۴۵۸	۰	۱۵۹,۷۴۷	۰	۱۵۹,۷۴۷	۴۶۱۹۵.۰۹
کهگیلویه و بویراحمد	۷۷۸	۰	۲۳,۴۳۹	۰	۲۳,۴۳۹	۳۰۱۳۲.۶۴
گلستان	۲۴,۷۰۷	۳,۸۱۲	۶۰۹,۵۸۲	۴۶,۵۵۶	۶۰۹,۵۸۲	۲۴۶۷۲.۶۳
گیلان	۲۹۹	۳,۱۹۹	۱,۹۷۱	۱۳,۱۲۷	۱,۹۷۱	۶۶۰۰۵۹
لرستان	۱۶,۱۳۳	۰	۴۸۰,۷۶۵	۰	۴۸۰,۷۶۵	۲۹۸۰۰.۹۸
مازندران	۲,۶۰۶	۲۵,۹۰۳	۴۲,۹۴۲	۴۳۷,۱۰۸	۴۲,۹۴۲	۱۶۴۷۶.۱۴
مرکزی	۲,۵۰۷	۰	۵۸,۲۷۴	۰	۵۸,۲۷۴	۲۳۲۴۰.۰۵
هرمزگان	۳۹,۶۹۷	۰	۹۹۱,۲۰۸	۰	۹۹۱,۲۰۸	۲۴۹۶۹.۵۳
همدان	۳۱,۱۵۱	۰	۱,۰۷۴,۹۴۰	۰	۱,۰۷۴,۹۴۰	۳۴۵۰۷.۴۶
یزد	۲,۶۸۹	۰	۹۲,۴۳۴	۰	۹۲,۴۳۴	۳۴۳۷۷.۱۷
جنوب استان کرمان	۳۲,۰۰۷	۰	۸۸۲,۲۴۵	۰	۸۸۲,۲۴۵	۲۷۵۶۳.۷۷
جمع	۵۰۰,۴۵۲	۳۳,۰۳۹	۱۵,۴۰۵,۰۹۷	۴۹۸,۱۹۷	۱۵,۴۰۵,۰۹۷	۳۰۷۸۲.۳۹

نام استان	سطح (هکتار)		تولید (تن)		عملکرد کیلوگرم	
	آبی	جمع	آبی	جمع	آبی	دیم
آذربایجان شرقی	۵,۳۱۸	۱,۶۳۴	۱۰۴,۲۶۱	۶,۹۵۲	۱۹۶۰۴.۶۳	۶۵۵۲.۱۸
آذربایجان غربی	۵,۰۹۹	۹۴۷	۷۵,۳۶۹	۶,۰۴۶	۱۴۷۸۱.۶	۴۶۳۸.۰۴
اردبیل	۶۳	۰	۱,۶۷۸	۶۳	۲۶۵۰۵.۹۹	۰
اصفهان	۴,۸۰۸	۰	۲۱۶,۸۸۶	۴,۸۰۸	۴۵۱۱۱.۲۶	۰
البرز	۱,۵۷۹	۰	۳۴,۶۸۸	۱,۵۷۹	۲۱۹۷۰.۸۱	۰
ایلام	۱۳,۸۴۱	۴۵۱	۳۲۴,۷۸۱	۱۴,۲۹۲	۲۳۴۶۴.۷۷	۴۳۳۵.۹۴
بوشهر	۴,۷۴۵	۰	۱۴۳,۷۰۸	۴,۷۴۵	۳۰۲۸۶.۱۳	۰
تهران	۵,۴۰۹	۰	۳۹۰,۱۸۴	۵,۴۰۹	۷۲۱۳۷.۳۵	۰
چهارمحال و بختیاری	۷۳۲	۰	۱۱,۲۰۸	۷۳۲	۱۵۳۱۲.۰۱	۰
خراسان جنوبی	۲,۱۴۵	۲,۳۹۸	۳۵,۱۷۵	۴,۵۴۴	۱۶۳۹۵.۷۸	۳۲۰۷.۶۳
خراسان رضوی	۵۳,۸۹۴	۵۲۲	۹۰۷,۰۲۴	۵۴,۴۱۶	۱۶۸۲۹.۸۴	۳۰۰۵.۰۱
خراسان شمالی	۳۴۳	۲۰	۴,۲۵۳	۳۶۳	۱۲۴۰۱.۶۴	۳۱۳۰.۶۶
خوزستان	۲۸,۷۳۴	۰	۸۱۴,۸۵۴	۲۸,۷۳۴	۲۸۳۵۸.۰۶	۰
زنجان	۶,۹۷۲	۰	۱۷۶,۵۹۶	۶,۹۷۲	۲۵۳۲۸.۹۶	۰
سمنان	۶,۵۸۳	۰	۱۴۲,۶۷۶	۶,۵۸۳	۲۱۶۷۴.۰۲	۰
سیستان و بلوچستان	۲۲,۴۲۳	۰	۵۰۹,۶۷۸	۲۲,۴۲۳	۲۲۷۲۹.۷۵	۰
فارس	۳۶,۷۷۷	۲۹۶	۸۶۲,۶۵۷	۳۷,۰۷۳	۲۳۴۵۶.۱۱	۱۷۰۱۲.۹۷
قزوین	۱۰,۳۳۹	۹۲۹	۳۴۴,۲۰۰	۱۱,۲۶۷	۳۳۲۹۱.۷۷	۹۸۴۷.۸۳
قم	۲,۱۱۱	۰	۴۳,۹۵۰	۲,۱۱۱	۲۰۸۱۸.۵۳	۰
کردستان	۴,۲۵۷	۸۲۷	۶۴,۰۰۳	۵,۰۸۴	۱۵۰۳۵.۷۵	۲۲۲۸.۳۳
کرمان	۸,۴۳۳	۰	۱۶۴,۸۳۴	۸,۴۳۳	۱۹۵۴۵.۶۷	۰
کرمانشاه	۱۷۹	۰	۳,۳۸۵	۱۷۹	۱۸۸۷۶.۸۷	۰
کهگیلویه و بویراحمد	۱,۹۸۲	۰	۴۵,۳۳۵	۱,۹۸۲	۲۲۸۷۴.۱۸	۰
گلستان	۶,۴۱۱	۲,۴۵۳	۱۲۴,۳۱۰	۸,۸۶۴	۱۹۳۹۱.۶	۹۵۶۲.۷۴
گیلان	۳۰۶	۲,۷۶۰	۴,۹۴۰	۳,۰۶۶	۱۶۱۳۰.۴۲	۱۲۴۳۳.۳۳
لرستان	۹,۵۷۲	۰	۲۷۹,۴۷۲	۹,۵۷۲	۲۹۱۹۶.۹۶	۰
مازندران	۸۹۶	۸۳۳	۲۷,۹۷۰	۱,۷۳۰	۳۱۲۰۳.۴۳	۱۷۷۷۵.۹۷
مرکزی	۳,۴۷۲	۶۶	۸۰,۲۶۷	۳,۵۳۸	۲۳۱۱۵.۷	۵۰۳۷.۹۷
هرمزگان	۱۶,۲۹۱	۰	۲۴۰,۴۶۲	۱۶,۲۹۱	۱۴۷۶۰.۳۱	۰
همدان	۶,۸۸۹	۲,۰۷۷	۲۱۵,۰۴۰	۸,۹۶۶	۳۱۲۱۴.۰۹	۲۳۵۳.۲۴
یزد	۳,۹۶۱	۰	۳۷۶,۴۳۲	۳,۹۶۱	۹۵۰۲۷.۴۸	۰
جنوب استان کرمان	۳۷,۵۹۵	۰	۱,۱۴۴,۱۸۸	۳۷,۵۹۵	۳۰۴۳۴.۶۵	۰
جمع	۳۱۲,۱۶۲	۱۶,۲۱۲	۷,۹۱۴,۴۶۰	۳۲۸,۳۷۳	۲۵۳۵۳.۷۳	۷۴۱۴.۴۵

نام استان	سطح (هکتار)		تولید (تن)		عملکرد کیلوگرم	
	آبی	جمع	آبی	جمع	آبی	دییم
آذربایجان شرقی	۸۷,۲۷۸	۹,۵۹۰	۱۸,۳۳۰	۸۳۶,۴۸۶	۹۳۷۴.۱	۱۹۱۱.۳۲
آذربایجان غربی	۷۳,۲۶۰	۱۰,۵۰۶	۲۰,۰۳۸	۵۴۷,۴۰۹	۷۱۹۸.۵۹	۱۹۰۷.۳۱
اردبیل	۳۵,۶۲۵	۱۸,۸۲۴	۵۶,۶۴۷	۳۰۴,۲۲۵	۶۹۴۹.۶۲	۳۰۰۹.۲۹
اصفهان	۳۵,۱۹۹	۹۵	۳۱۰	۷۲۴,۷۲۸	۲۰۵۸۰.۳۵	۳۲۷۸.۱۸
البرز	۱۳,۴۶۱	۷۰	۹۴	۴۷۴,۹۴۵	۳۵۲۷۵.۲۵	۱۳۴۶.۱۹
ایلام	۱,۸۸۲	۰	۰	۱۷,۲۹۴	۹۱۸۴.۳۷	۰
بوشهر	۷۸۲	۰	۰	۱۷,۷۴۸	۲۲۶۸۳.۸۱	۰
تهران	۳۰,۹۴۲	۰	۰	۱,۲۶۸,۰۶۵	۴۰۹۸۲.۴۱	۰
چهارمحال و بختیاری	۲۱,۶۳۴	۱۳۰	۳۲	۲۲۳,۹۲۳	۱۰۳۴۸.۹۶	۲۴۸.۲
خراسان جنوبی	۹,۰۴۹	۱۱	۵	۱۰۱,۰۵۸	۱۱۱۶۷.۱۲	۴۰۲.۸۱
خراسان رضوی	۵۴,۶۸۸	۸۶۱	۷۲۸	۱,۱۱۴,۲۰۴	۲۰۳۶۰.۵۳	۸۴۵.۳۴
خراسان شمالی	۲,۹۴۵	۹,۷۸۲	۱۷,۰۴۸	۸۴,۸۳۹	۲۸۸۰۴.۹	۱۷۴۲.۷۱
خوزستان	۱۶,۰۶۴	۰	۰	۴۸۳,۸۱۹	۳۰۱۱۹.۱۶	۰
زنجان	۲۲,۲۰۹	۱,۱۶۴	۱,۵۴۰	۱۶۰,۴۵۳	۷۲۲۴.۶	۱۳۲۳.۴۸
سمنان	۷,۴۸۴	۱۱۷	۶۰	۸۸,۹۴۴	۱۱۸۸۵.۴	۵۰۹.۸
سیستان و بلوچستان	۲۸,۴۹۴	۱,۷۳۳	۲۶,۹۸۵	۱,۰۹۴,۲۷۲	۳۸۴۰۳.۲	۱۵۵۷۱.۹۲
فارس	۵۳,۴۰۹	۹۸	۳,۶۷۲	۱,۷۱۱,۴۱۱	۳۱۹۷۴.۵۶	۳۷۴۲۹.۵۶
قزوین	۴۰,۷۸۸	۵۰۷	۱,۳۸۰	۱,۴۰۹,۶۲۹	۳۴۵۶۰.۰۷	۲۷۲۳.۰۸
قم	۷,۲۳۴	۰	۰	۵۰,۸۶۹	۷۰۳۲.۳۴	۰
کردستان	۳۹,۷۷۴	۰	۰	۲۴۹,۳۲۸	۶۲۶۸.۶	۰
کرمان	۳۴,۴۷۵	۰	۰	۴۹۳,۱۷۳	۱۴۳۰۵.۱۲	۰
کرمانشاه	۱,۳۶۴	۰	۰	۱۲,۰۸۲	۸۸۵۹.۶۸	۰
کهگیلویه و بویراحمد	۲,۲۹۳	۸۴۰	۳۳۵	۲۹,۹۰۵	۱۳۰۴۳.۱۲	۳۹۹.۰۹
گلستان	۱۳,۲۳۲	۱۳,۴۰۷	۱۰۹,۱۵۹	۵۳۱,۰۱۱	۳۱۸۸۱.۱۶	۸۱۴۲.۲۱
گیلان	۸۸۸	۹۹۹	۴,۱۲۵	۶,۳۱۳	۲۴۶۲.۸۱	۴۱۲۹
لرستان	۱۵,۷۸۴	۸۲۱	۲۰۰,۷۸۶	۱۵۵	۱۲۷۲۱.۱۵	۱۸۹.۰۷
مازندران	۶,۲۶۰	۵۰,۸۶۵	۹۲,۳۲۰	۱,۰۱۹,۱۹۹	۱۴۷۴۸.۱۱	۲۰۰۳۷.۴۵
مرکزی	۲۹,۱۳۱	۰	۰	۴۰۰,۰۱۵	۱۳۷۳۱.۶۶	۰
هرمزگان	۱,۰۹۴	۰	۰	۱۹,۲۲۹	۱۷۵۷۸.۶۳	۰
همدان	۴۷,۵۰۱	۳,۹۱۱	۲,۲۷۵	۶۸۵,۰۹۲	۱۴۳۷۴.۹۲	۵۸۱.۷۸
یزد	۹,۶۱۰	۰	۰	۱۸۶,۱۰۷	۱۹۳۶۶.۷۴	۰
جنوب استان کرمان	۱۳,۴۴۰	۰	۰	۱۳۵,۷۳۲	۱۰۰۹۹.۰۵	۰
جمع	۷۵۷,۲۷۳	۱۲۴,۳۳۰	۱۳,۵۳۹,۹۹۸	۱۴,۸۲۲,۱۱۶	۱۷۸۷۹.۹۳	۱۰۳۱۲.۲

عملکرد کیلوگرم		تولید (تن)			سطح (هکتار)			نام استان
دیم	آبی	جمع	دیم	آبی	جمع	دیم	آبی	
۰	۶۴۰۵۵	۱۵,۲۰۷	۰	۱۵,۲۰۷	۲,۳۷۴	۰	۲,۳۷۴	آذربایجان شرقی
۰	۲۵۰۹۴۲	۴۱,۴۳۲	۰	۴۱,۴۳۲	۱۶,۵۱۱	۰	۱۶,۵۱۱	آذربایجان غربی
۶۰۷.۳۷	۶۰۱۰.۳۶	۶,۶۴۰	۵۶۸	۶,۰۷۲	۱,۹۴۶	۹۳۵	۱,۰۱۰	اردبیل
۰	۱۰۵۸۲.۱۲	۱۰,۸۴۹	۰	۱۰,۸۴۹	۱,۰۲۵	۰	۱,۰۲۵	اصفهان
۰	۲۴۵۸۶.۰۴	۳۷۹	۰	۳۷۹	۱۵	۰	۱۵	تهران
۵۰۹.۷۵	۱۵۵.۶۷	۱,۲۹۰	۱۰۳	۱,۱۸۷	۷,۸۲۴	۲۰۱	۷,۶۲۳	خراسان جنوبی
۱۹۴	۲۸۰.۹۲	۱۳,۷۳۵	۱,۵۴۵	۱۲,۱۹۰	۵۱,۳۵۴	۷,۹۶۲	۴۳,۳۹۲	خراسان رضوی
۲۸۵.۴۸	۱۰۴۶.۳۴	۸۹۳	۱۸۵	۷۰۸	۱,۳۲۵	۶۴۸	۶۷۷	خراسان شمالی
۰	۳۲۴۷۴.۱۸	۱,۳۲۲	۰	۱,۳۲۲	۴۱	۰	۴۱	خوزستان
۰	۱۷۷۹۱.۹۴	۲۸,۳۵۹	۰	۲۸,۳۵۹	۱,۵۹۴	۰	۱,۵۹۴	زنجان
۰	۵۸۷۰.۵	۸,۰۶۱	۰	۸,۰۶۱	۱,۳۷۳	۰	۱,۳۷۳	سیستان و بلوچستان
۲۶۷.۳۱	۳۰۴۳۰.۵	۱۲,۴۹۰	۱۳	۱۲,۴۷۷	۴۵۹	۴۹	۴۱۰	فارس
۰	۳۳۹۸.۵۴	۵,۰۵۲	۰	۵,۰۵۲	۱,۴۸۷	۰	۱,۴۸۷	قزوین
۰	۴۱۲۷.۸۹	۴۵	۰	۴۵	۱۱	۰	۱۱	قم
۴۹۳.۳	۱۷۹۱.۱۹	۱,۲۳۵	۲۵۷	۹۷۸	۱,۰۶۸	۵۲۲	۵۴۶	کردستان
۰	۴۷۶۳.۵	۸,۹۳۸	۰	۸,۹۳۸	۱,۸۷۶	۰	۱,۸۷۶	کرمان
۷۷۹.۹۳	۲۱۰۴.۵۶	۱۲,۵۱۰	۹,۸۶۸	۲,۶۴۲	۱۳,۹۰۸	۱۲,۶۵۳	۱,۲۵۵	گلستان
۹۸۶۳.۷۹	۵۲۰۷.۷۸	۳۰۸	۲۹۴	۱۴	۳۳	۳۰	۳	گیلان
۰	۵۷۹۴.۶۸	۱۷۸	۰	۱۷۸	۳۱	۰	۳۱	لرستان
۶۴۲.۱۶	۴۲۷۶.۵۹	۱۳۲	۳	۱۲۹	۳۵	۵	۳۰	مازندران
۰	۱۰۷۶۵.۳۲	۶۱۴	۰	۶۱۴	۵۷	۰	۵۷	مرکزی
۰	۳۷۲۶۴.۹۷	۱,۲۱۵	۰	۱,۲۱۵	۳۳	۰	۳۳	هرمزگان
۰	۳۵۶۱.۳۱	۲,۱۰۵	۰	۲,۱۰۵	۵۹۱	۰	۵۹۱	همدان
۰	۴۱۲۸.۱۲	۴,۱۴۲	۰	۴,۱۴۲	۱,۰۰۳	۰	۱,۰۰۳	یزد
۰	۱۳۵۱۱.۶۹	۶,۲۳۷	۰	۶,۲۳۷	۴۶۲	۰	۴۶۲	جنوب استان کرمان
۵۵۷.۹۸	۲۰۴۳.۹۹	۱۸۳,۳۶۶	۱۲,۸۳۶	۱۷۰,۵۳۰	۱۰۶,۴۳۴	۲۳,۰۰۴	۸۳,۴۳۰	جمع